

# Decorative LED Figures

Art.no 18-1411, 18-1412, 18-1415, 36-6738, 36-6739, 36-6740

Model XY800-56-26, XY800-48-62, XY800-48-61, XY800-56-26, XY800-48-62, XY800-48-61

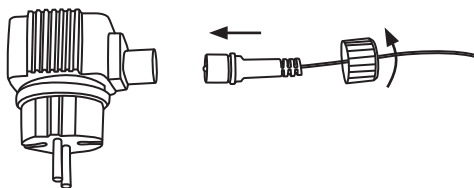
Please read the entire instruction manual before using the product and then save it for future reference. We reserve the right for any errors in text or images and any necessary changes made to technical data. In the event of technical problems or other queries, please contact our Customer Services.

## Safety

- The product must only be connected to a standard domestic 220–240 V, 50/60 Hz electrical supply.
- Never use the product if the power adaptor, lead or any of the lights are damaged in any way.

## Operating instructions

1. Connect the decorative LED figures to the power adaptor (the cable only fits one way) and tighten the connection by screwing on the lock nut.
2. Plug the mains adaptor into a wall socket.



## Care and maintenance

Disconnect the decorative LED figures from the mains and store it in a dry and dust-free area and out of the reach of children whenever it is not to be used for an extended period.

## Responsible disposal

This symbol indicates that this product should not be disposed of with general household waste. This applies throughout the entire EU. In order to prevent any harm to the environment or health hazards caused by incorrect waste disposal, the product must be handed in for recycling so that the material can be disposed of in a responsible manner. When recycling your product, take it to your local collection facility or contact the place of purchase. They will ensure that the product is disposed of in an environmentally sound manner.



## Specifications

|                         |  |
|-------------------------|--|
| Rated voltage           | 220–240 V AC, 50/60 Hz   |
| Connection cable length | 5 m  |
| IP rating               | IP44   |
| Size                    | 18-1411/36-6738: 41 × 41 × 10.5 cm<br>18-1412/36-6739: 41 × 41 × 10.5 cm<br>18-1415/36-6740: 24 × 24 × 40.5 cm |

# Dekorationsfigur med LED

Art.nr 18-1411, 18-1412, 18-1415, 36-6738, 36-6739, 36-6740

Modell XY800-56-26, XY800-48-62, XY800-48-61, XY800-56-26, XY800-48-62, XY800-48-61

Läs igenom hela bruksanvisningen före användning och spara den sedan för framtida bruk.

Vi reserverar oss för ev. text- och bildfel samt ändringar av tekniska data.

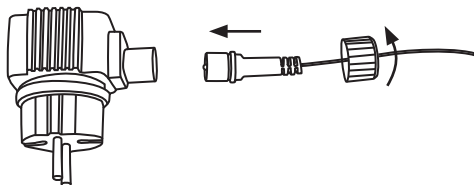
Vid tekniska problem eller andra frågor, kontakta vår kundtjänst.

## Säkerhet

- Produkten får endast anslutas till ett vägguttag med 220–240 V AC, 50/60 Hz.
- Använd aldrig produkten om batterieliminatoren, kabeln eller någon av ljuskällorna på något sätt är skadade.

## Användning

1. Anslut dekorationsfiguren till batterieliminatoren (kabeln passar bara på ett sätt) och dra fast med låsmuttern.
2. Anslut batterieliminatoren till ett vägguttag.



## Skötsel och underhåll

Koppla bort dekorationsfiguren från elnätet och förvara den torr och dammfritt utom räckhåll för barn om den inte ska användas under en längre period.

## Avfallshantering

Denna symbol innebär att produkten inte får kastas tillsammans med annat hushållsavfall. Detta gäller inom hela EU. För att förebygga eventuell skada på miljö och hälsa, orsakad av felaktig avfallshantering, ska produkten lämnas till återvinning så att materialet kan tas omhand på ett ansvarsfullt sätt. När du lämnar produkten till återvinning, använd dig av de returhanteringssystem som finns där du befinner dig eller kontakta inköpsstället. De kan se till att produkten tas om hand på ett för miljön tillfredställande sätt.



## Specifikationer

|                        |  |
|------------------------|--|
| Nätanslutning          | 220–240 V AC, 50/60 Hz   |
| Längd anslutningskabel | 5 m  |
| Skyddsklass            | IP44   |
| Mått                   | 18-1411/36-6738: 41 × 41 × 10,5 cm<br>18-1412/36-6739: 41 × 41 × 10,5 cm<br>18-1415/36-6740: 24 × 24 × 40,5 cm |

# Dekorasjonsfigur med LED

Art.nr. 18-1411, 18-1412, 18-1415, 36-6738, 36-6739, 36-6740

Modell XY800-56-26, XY800-48-62, XY800-48-61, XY800-56-26, XY800-48-62, XY800-48-61

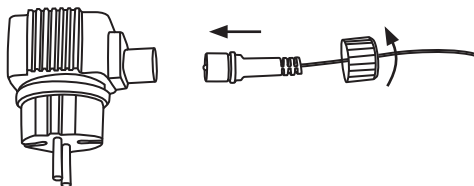
Les brukerveiledningen grundig før produktet tas i bruk og ta vare på den for framtidig bruk. Vi reserverer oss mot ev. feil i tekst og bilde, samt forandringer av tekniske data. Ved tekniske problemer eller spørsmål, ta kontakt med vårt kundesenter.

## Sikkerhet

- Produktet skal kun kobles til et strømuttak med 220–240 V, 50/60 Hz.
- Bruk ikke produktet dersom strømkabelen, støpselet eller noen av lyskildene er skadet.

## Bruk

1. Plugg ledningen fra dekorasjonsfiguren til batterieliminatoren (det er kun mulig å koble den til på én måte) og trekk til låsemutteren.
2. Batterieliminatorens støpselet kobles til ett strømuttak.



## Stell og vedlikehold

Når figuren ikke er i bruk skal den lagres tørt og støvfritt, og utilgjengelig for barn. Den må også kobles fra strømmettet.

## Avfallshåndtering

Symbolet viser til at produktet ikke skal kastes sammen med husholdningsavfallet. Dette gjelder i hele EØS-området. For å forebygge eventuelle skader på helse og miljø som følge av feil håndtering av avfall, skal produktet leveres til gjenvinning, slik at materialet blir tatt hånd om på en ansvarsfull måte. Benytt miljøstasjonene som er der du befinner deg eller ta kontakt med forhandler. De vil ta hånd om produktet på en miljømessig tilfredsstillende måte.



## Spesifikasjoner

|                    |  |
|--------------------|--|
| Nettspenning       | 220–240 V AC, 50/60 Hz   |
| Lengde på kabel    | 5 m  |
| Beskyttelsesklasse | IP 44  |
| Mål                | 18-1411/36-6738: 41 × 41 × 10,5 cm<br>18-1412/36-6739: 41 × 41 × 10,5 cm<br>18-1415/36-6740: 24 × 24 × 40,5 cm |

### NORGE • KUNDESENTER

tel: 23 21 40 00 fax: 23 21 40 80 e-post: kundesenter@clasohlson.no  
interneff: www.clasohlson.no post: Clas Ohlson AS, Postboks 485 Sentrum, 0105 OSLO

# Koristehahmo LED

Tuotenro 18-1411, 18-1412, 18-1415, 36-6738, 36-6739, 36-6740

Malli XY800-56-26, XY800-48-62, XY800-48-61, XY800-56-26, XY800-48-62, XY800-48-61

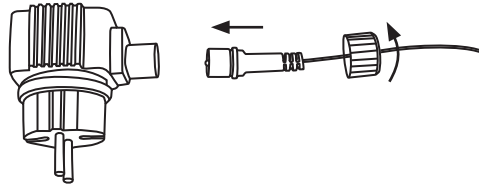
Lue käyttöohje ennen tuotteen käyttöönottoa ja säilytä se tulevaa tarvetta varten. Pidätämme oikeuden teknisten tietojen muutoksiin. Emme vastaa mahdollisista teksti- tai kuvavirheistä. Jos tuotteeseen tulee teknisiä ongelmia, ota yhteys myymälään tai asiakaspalveluun.

## Turvallisuus

- Laitteen saa liittää ainoastaan pistorasiaan, joka on 220–240 V AC, 50/60 Hz.
- Älä käytä laitetta, jos muuntaja, johto tai jokin lampuista on vioittunut.

## Käyttö

1. Liitä koristehahmo muuntajaan (johto sopii liitäntään vain yhdellä tavalla) ja kiristä lukitusmutteri.
2. Liitä muuntaja pistorasiaan.



## Huolto ja puhdistaminen

Irrota koristehahmo sähköverkosta ja säilytä sitä kuivassa ja pölyltä suojatussa paikassa, jos sitä ei käytetä pitkään aikaan.

## Kierrättäminen

Tämä kuvake tarkoittaa, että tuotetta ei saa hävittää kotitalousjätteen seassa. Tämä koskee koko EU-aluetta. Virheellisestä hävittämisestä johtuvien mahdollisten ympäristö- ja terveyshaittojen ehkäisemiseksi tuote tulee viedä kierrätettäväksi, jotta materiaali voidaan käsitellä vastuullisella tavalla. Kierrätä tuote käyttämällä paikallisia kierrätysjärjestelmiä tai ota yhteys ostopaikkaan. Ostopaikassa tuote kierrätetään vastuullisella tavalla.



## Tekniset tiedot

|                       |  |
|-----------------------|--|
| Verkkovirtaliitäntä   | 220–240 V AC, 50/60 Hz   |
| Liitäntäjohdon pituus | 5 m  |
| Kotelointiluokka      | IP44   |
| Mitat                 | 18-1411/36-6738: 41 × 41 × 10,5 cm<br>18-1412/36-6739: 41 × 41 × 10,5 cm<br>18-1415/36-6740: 24 × 24 × 40,5 cm |

# LED-Dekofigur

Art.Nr. 18-1411, 18-1412, 18-1415, 36-6738, 36-6739, 36-6740

Modell XY800-56-26, XY800-48-62, XY800-48-61, XY800-56-26, XY800-48-62, XY800-48-61

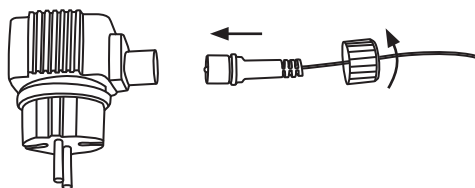
Vor Inbetriebnahme die Bedienungsanleitung vollständig durchlesen und für künftigen Gebrauch aufbewahren. Mögliche Fehler in Text und Bild sowie Änderungen der technischen Daten behalten wir uns vor. Bei technischen Problemen oder weiteren Fragen freut sich unser Kundendienst über eine Kontaktaufnahme.

## Sicherheit

- Das Produkt darf nur an Steckdosen mit 220–240 V AC, 50/60 Hz benutzt werden.
- Das Produkt niemals betreiben, wenn es selbst, das Kabel oder eine der Lampen auf irgendeine Weise beschädigt ist.

## Benutzung

1. Das Produkt an das Netzteil anschließen (das Kabel passt nur auf eine Weise) und mit der Sicherungsmutter festschrauben.
2. Das Netzteil an eine Steckdose anschließen.



## Pflege und Wartung

Bei längerer Nichtbenutzung das Produkt vom Stromnetz trennen und trocken und staubfrei außer Reichweite von Kindern aufbewahren.

## Abfallentsorgung

Dieses Symbol zeigt an, dass das Produkt nicht gemeinsam mit dem Haushaltsabfall entsorgt werden darf. Dies gilt in der gesamten EU. Um möglichen Schäden für die Umwelt und Gesundheit vorzubeugen, die durch fehlerhafte Abfallentsorgung verursacht werden, dieses Produkt zum verantwortlichen Recycling geben, um die nachhaltige Wiederverwertung von stofflichen Ressourcen zu fördern. Bei der Abgabe des Produktes bitte die vorhandenen Recycling- und Sammelstationen benutzen oder den Händler kontaktieren. Dieser kann das Produkt auf eine umweltfreundliche Weise recyceln.



## Vorschriften

|                             |  |
|-----------------------------|--|
| <b>Betriebsspannung</b>     | 220–240 V AC, 50/60 Hz   |
| <b>Länge Anschlusskabel</b> | 5 m  |
| <b>Schutzart</b>            | IP44   |
| <b>Abmessungen</b>          | 18-1411/36-6738: 41 × 41 × 10,5 cm<br>18-1412/36-6739: 41 × 41 × 10,5 cm<br>18-1415/36-6740: 24 × 24 × 40,5 cm |