

LED String Light Curtain Extension

Art.nr 36-7298

Model WX-24VLED44-224WW-8-1

Please read the entire instruction manual before use and then save it for future reference. We reserve the right for any errors in text or images and any necessary changes made to technical data. In the event of technical problems or other queries, please contact our Customer Services.


Safety

Warning:

- The product must not be dismantled or modified in any way.
- The product should never be used if it is in any way damaged or malfunctioning.
- This product must only be connected to the extendable LED light curtain, article no. 36-7299 (UK 18-5095).
- The mains lead must never be replaced. The product must be discarded if the mains lead is damaged in any way.

Important

- For indoor and outdoor use.
- The light bulbs cannot be replaced.

 Class III string light.

Connection

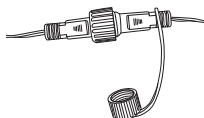
Note:

- Up to a maximum of 3 string light extensions can be connected (total width 8 m).
- The extendable string light has a string light extension socket at one end.

1. Remove the screw cap covering the socket.



2. Connect an extension string light and secure the connection with the lock nut.



3. Make sure that cap covering the socket on the end of the string light is screwed on if no additional string lights are to be connected.



Care and maintenance

- Unplug the mains adapter from the wall socket before wiping the string light clean with a cloth.
- Store the string light in a dry, dust-free environment out of children's reach whenever it is not to be used for a long time.

Responsible disposal

This symbol indicates that this product should not be disposed of with general household waste. This applies throughout the entire EU. In order to prevent any harm to the environment or health hazards caused by incorrect waste disposal, the product must be handed in for recycling so that the material can be disposed of in a responsible manner. When recycling the product, take it to your local collection facility or contact the place of purchase. They will ensure that the product is disposed of in an environmentally sound manner.



Specifications

Rated voltage	220–240 V AC, 50/60Hz
IP rating	IP44
Light bulb	LED (non-replaceable)
String light size	Length 16 × 2.15 m Width 2 m

Utbyggnadsslinga till Ljuskärl LED

Art.nr 36-7298

Modell WX-24VLED44-224WW-8-1

Läs igenom hela bruksanvisningen före användning och spara den sedan för framtida bruk. Vi reserverar oss för ev. text- och bildfel samt ändringar av tekniska data. Vid tekniska problem eller andra frågor, kontakta vår kundtjänst.

Säkerhet



Varning!

- Produkten får inte modifieras eller demonteras på något sätt.
- Använd aldrig produkten om den på något sätt är skadad eller inte fungerar normalt.
- Produkten får endast anslutas till utbyggbar ljuskärl LED, art.nr 36-7299 (UK 18-5095).
- Anslutningskabeln får inte bytas. Om den på något sätt skadas ska produkten kasseras.



Viktigt

- För inom- och utomhusbruk.
- Ljuskällorna kan inte bytas.



Klass III-ljusslinga.

Anslutning



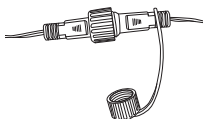
Obs!

- Du kan ansluta max 3 st. utbyggnadsslingor (totalt 8 m bredd).
- I änden på den utbyggbara slingan finns en anslutning för utbyggnadsslinga.

1. Skruva bort locket över anslutningen.



2. Anslut utbyggnadsslingan och dra fast den med låsmuttern.



3. Se till att locket över anslutningen i änden på slingan är påskruvat om ingen ytterligare slinga ska anslutas.



Skötsel och underhåll

- Dra ut nätadaptern ur vägguttaget och torka av slingan med en trasa vid behov.
- Förvara slingan torrt och dammfritt utom räckhåll för barn om den inte ska användas under en längre period.

Avfallshantering

Denna symbol innebär att produkten inte får kastas tillsammans med annat hushållsavfall. Detta gäller inom hela EU. För att förebygga eventuell skada på miljö och hälsa, orsakad av felaktig avfallshantering, ska produkten lämnas till återvinning så att materialet kan tas omhand på ett ansvarsfullt sätt. När du lämnar produkten till återvinning, använd dig av de returhanteringssystem som finns där du befinner dig eller kontakta inköpsstället. De kan se till att produkten tas om hand på ett för miljön tillfredställande sätt.



Specifikationer

Nätanslutning	220–240 V AC, 50/60Hz
Kapslingsklass	IP44
Ljuskälla	Diod (kan inte bytas)
Ljusslingans mått	Längd 16 x 2,15 m Bredd 2 m

Jatkosarja LED-valoketjuun

Tuotenumro 36-7298

Malli WX-24VLED44-224WW-8-1

Lue käyttöohje ennen tuotteen käyttöönottoa ja säilytä se tulevaa tarvetta varten. Pidätämme oikeuden teknisten tietojen muutoksiin. Emme vastaa mahdollisista teksti- tai kuvavirheistä. Jos laitteeseen tulee teknisiä ongelmia, ota yhteys myymälään tai asiakaspalveluun.

Turvallisuus



Varoitus!

- Laitetta ei saa purkaa tai muuttaa.
- Älä käytä laitetta, jos se on vaurioitunut tai jos se ei toimi oikealla tavalla.
- Laitteen saa liittää ainoastaan jatkettavaan LED-valoketjuun, tuotenumerot 36-7299, 18-5095.
- Liitäntäjohtoa ei saa vaihtaa. Jos virtajohto vahingoittuu, tuote tulee poistaa käytöstä.



Tärkeää

- Sisä- ja ulkokäyttöön.
- Lamppuja ei voi vaihtaa.



Luokan III valoketju.

Liittäminen



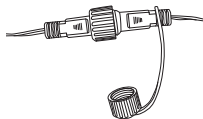
Huom!

- Jatkosarjoja saa liittää enintään 3 kpl (kokonaisleveys 8 m).
- Jatkettavan valosarjan päässä on liitäntä jatkosarjalle.

- Poista liitäntän päällä oleva kansi.



- Liitä jatkosarja ja kiristä se lukitusmutterilla.



- Varmista, että valosarjan päässä olevan liitäntän päällä oleva kansi on kiinni, jos siihen ei liitetä toista jatkosarjaa.



Huolto ja ylläpito

- Irrota muuntaja pistorasiasta ja pyyhi valoketju tarvittaessa liinalla.
- Säilytä valoketjuja kuivassa ja pölyttömässä paikassa lasten ulottumattomissa, jos se on pitkään käyttämättä.

Kierrättäminen

Tämä kuvake tarkoittaa, että tuotetta ei saa hävittää kotitalousjätteen seassa. Tämä koskee koko EU-aluetta. Virheellisestä hävittämisestä johtuvien mahdollisten ympäristö- ja terveyshaittojen ehkäisemiseksi tuote tulee viedä kierrätettäväksi, jotta materiaali voidaan käsitellä vastuullisella tavalla. Kierrätä tuote käyttämällä paikallisia kierrätysjärjestelmiä tai ota yhteys ostopaikkaan. Ostopaikassa tuote kierrätetään vastuullisesti.



Tekniset tiedot

Verkkoliitäntä	220–240 V AC, 50/60 Hz
Kotelointiluokka	IP44
Lamppu	LED (lamppua ei voi vaihtaa)
Valoketjun mitat	Pituus 16 × 2,15 m Leveys 2 m

SUOMI • ASIAKASPALVELU

puh: 020 111 2222 kofisivu: www.clasohlson.fi sähköposti: asiakaspalvelu@clasohlson.fi
osoite: Clas Ohlson Oy, Kaivokatu 10 B, 00100 HELSINKI

Erweiterung für LED-Lichtervorhang

Art.Nr. 36-7298

Modell WX-24VLED44-224WW-8-1

Vor Inbetriebnahme die Bedienungsanleitung vollständig durchlesen und für künftigen Gebrauch aufbewahren. Irrtümer, Abweichungen und Änderungen behalten wir uns vor. Bei technischen Problemen oder anderen Fragen freut sich unser Kundenservice über eine Kontaktaufnahme.

Sicherheitshinweise

! Warnung!

- Das Produkt in keiner Weise verändern oder auseinandernehmen.
- Das Produkt niemals betreiben, wenn es auf irgendeine Weise beschädigt ist oder nicht fehlerfrei funktioniert.
- Das Produkt darf nur an den erweiterbaren LED-Lichtervorhang mit Art.Nr. 36-7299 (UK 18-5095) angeschlossen werden.
- Das Anschlusskabel darf nicht ausgetauscht werden. Wird es auf irgendeine Weise beschädigt, muss das Produkt entsorgt werden.

△ Wichtig

- Für den Innen- und Außenbereich.
- Die Leuchtmittel sind nicht austauschbar.

III Produkt der Schutzklasse III.

Anschluss

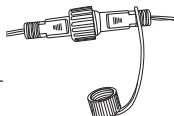
△ Hinweis

- Es können maximal drei Erweiterungslichtervorhänge angeschlossen werden (Breite insgesamt 8 m).
- Der Anschluss für den Erweiterungslichtervorhang befindet sich am Ende des erweiterbaren Lichtervorhangs.

1. Den Deckel über dem Anschluss abschrauben.



2. Den Erweiterungslichtervorhang anschließen und mit der Sicherungsmutter festschrauben.



3. Sicherstellen, dass der Anschluss am Ende des Lichtervorhangs aufgeschraubt ist, wenn kein weiterer Lichtervorhang angeschlossen wird.



Pflege und Wartung

- Das Netzteil vor der Reinigung aus der Steckdose ziehen und das Produkt bei Bedarf mit einem Tuch reinigen.
- Das Produkt bei längerer Nichtbenutzung trocken, staubfrei und für Kinder unzugänglich aufbewahren.

Hinweise zur Entsorgung

Dieses Symbol zeigt an, dass das Produkt nicht gemeinsam mit dem Haushaltsabfall entsorgt werden darf. Dies gilt in der gesamten EU. Um möglichen Schäden für die Umwelt und Gesundheit vorzubeugen, die durch unsachgemäße Abfallentsorgung verursacht werden, dieses Produkt zum verantwortlichen Recycling geben, um die nachhaltige Wiederverwertung von stofflichen Ressourcen zu fördern. Bei der Abgabe des Produktes bitte die vorhandenen Recycling- und Sammelstationen nutzen oder den Händler kontaktieren. Dieser kann das Produkt auf eine umweltfreundliche Weise recyceln.



Technische Daten

Betriebsspannung 220–240 V AC, 50/60Hz

Schutzart IP44

Leuchtmittel Diode (nicht austauschbar)

Abmessungen Länge 16 × 2,15 m
Breite 2 m

Ver. 20180514