

# LED Extension Garland

Art.no 36-6683

Model WX-31VLED44-30WW-10-1

Please read the entire instruction manual before using the product and then save it for future reference. We reserve the right for any errors in text or images and any necessary changes made to technical data. In the event of technical problems or other queries, please contact our Customer Services.

## Safety

- This product must only be connected to Extendable LED Spruce Garland, item no: 36-685 or 18-1395.
- Never use the product if the cable or any of the lights is damaged in any way.

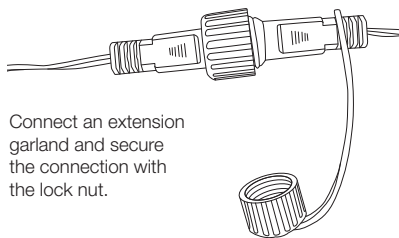
## Connection

**Note:** The spruce garland can be extended with no more than 10 extension garlands (30 m).

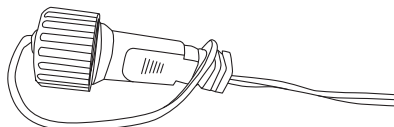
The extendable garland has a garland extension socket at one end.



1. Remove the screw cap covering the socket.



2. Connect an extension garland and secure the connection with the lock nut.



3. Make sure that the cap covering the socket on the end of the garland is screwed on if no additional garlands are to be connected.

## Care and maintenance

Disconnect the garland from the mains and store it in a dry and dust-free area and out of the reach of children whenever it is not to be used for an extended period.

## Responsible disposal

This symbol indicates that this product should not be disposed of with general household waste. This applies throughout the entire EU. In order to prevent any harm to the environment or health hazards caused by incorrect waste disposal, the product must be handed in for recycling so that the material can be disposed of in a responsible manner. When recycling your product, take it to your local collection facility or contact the place of purchase. They will ensure that the product is disposed of in an environmentally sound manner.



## Specifications

<b>Rated voltage</b>	220–240 V AC, 50/60 Hz
<b>IP rating</b>	IP44
<b>Extension garland for</b>	36-6685 and 18-1395
<b>Length</b>	2.5 m
<b>Number of lights</b>	30

# Utbyggnadsgirlang LED

Art.nr 36-6683

Modell WX-31VLED44-30WW-10-1

Läs igenom hela bruksanvisningen före användning och spara den sedan för framtida bruk.

Vi reserverar oss för ev. text- och bildfel samt ändringar av tekniska data.

Vid tekniska problem eller andra frågor, kontakta vår kundtjänst.

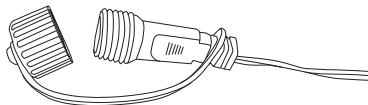
## Säkerhet

- Produkten får endast anslutas till utbyggbar grangirlang LED, art.nr 36-6685, 18-1395.
- Använd aldrig produkten om kabeln eller någon av ljuskällorna på något sätt är skadade.

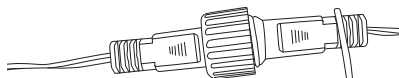
## Anslut en utbyggnads-girlang

**Obs!** Du kan ansluta max 10 utbyggnadsgirlander (30 m).

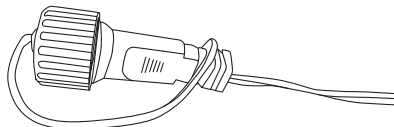
I änden på girlangen finns en anslutning för utbyggnads-girlang.



1. Skruva bort locket över anslutningen.



2. Anslut utbyggnads-girlangen och dra fast den med låsmuttern.



3. Se till att locket över anslutningen i änden på girlangen är påskruvat om ingen ytterligare girlang ska anslutas.

## Skötsel och underhåll

Koppla bort girlangen från elnätet och förvara den torrt och dammfritt utom räckhåll för barn om den inte ska användas under en längre period.

## Avfallshantering

Denna symbol innebär att produkten inte får kastas tillsammans med annat hushållsavfall. Detta gäller inom hela EU. För att förebygga eventuell skada på miljö och hälsa, orsakad av felaktig avfallshantering, ska produkten lämnas till återvinning så att materialet kan tas omhand på ett ansvarsfullt sätt.

När du lämnar produkten till återvinning, använd dig av de returhanteringsystem som finns där du befinner dig eller kontakta inköpsstället. De kan se till att produkten tas om hand på ett för miljön tillfredställande sätt.



## Specifikationer

Nätanslutning	220–240 V AC, 50/60 Hz
Kapslingsklass	IP44
Utbyggnadsgirlang till	36-6685
Längd	2,5 m
Antal ljuskällor	30

# LED utbyggingsslynge

Art.nr. 36-6683

Modell WX-31VLED44-30WW-10-1

Les brukerveiledningen grundig før produktet tas i bruk og ta vare på den for framtidig bruk. Vi reserverer oss mot ev. feil i tekst og bilde, samt forandringer av tekniske data. Ved tekniske problemer eller spørsmål, ta kontakt med vårt kundesenter.

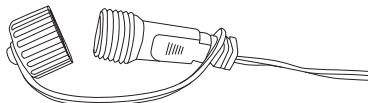
## Sikkerhet

- Produktet skal kun brukes sammen med utbyggbare granbarslynge LED, art. nr. 36-6685, 18-1395.
- Bruk ikke produktet dersom strømkabelen, støpselet eller noen av lyskildene er skadet.

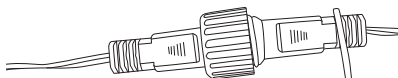
## Tilkobling

**Obs!** Man kan maks koble til 10 utbyggingssdeler (30 meter).

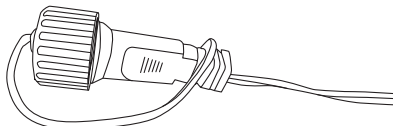
I enden på denne lyslyngen er det uttak for tilkobling av utbyggingssdel.



1. Skru av lokket over tilkoblingspunktet.



2. Koble til utbyggingssdelen og trekk til med låsemutteren.



3. Pass på at lokket over kontakten i enden på slyngen er festet hvis man ikke skal utvide med ytterligere slynger.

## Stell og vedlikehold

Når giralderen ikke er i bruk skal den lagres tørt, støvfritt og utilgjengelig for barn. Den må også kobles fra strømmettet.

## Avfallshåndtering

Symbolet viser til at produktet ikke skal kastes sammen med husholdningsavfallet. Dette gjelder innenfor EØS-området. For å forebygge eventuelle skader på helse og miljø som følge av feil håndtering av avfall, skal produktet leveres til gjenvinning, slik at materialet blir tatt hånd om på en ansvarsfull måte. Benytt miljøstasjonene som er der du befinner deg eller ta kontakt med forhandler. De vil ta hånd om produktet på en miljømessig tilfredsstillende måte.



## Spesifikasjoner

Nettspenning	220-240 V AC, 50/60 Hz
Kapslingsklasse	IP44
Utbyggingsslysslynge til	36-6685, 18-1395
Lengde	2,5 m
Antall lyskilder	30 stk.

### NORGE • KUNDESENTER

tel: 23 21 40 00 fax: 23 21 40 80 e-post: kundesenter@clasohlson.no  
interneff: www.clasohlson.no post: Clas Ohlson AS, Postboks 485 Sentrum, 0105 OSLO

# LED-valoköynnös jatkokappale

Tuotenumero 36-6683

Malli WX-31VLED44-30WW-10-1

Lue käyttöohje ennen tuotteen käyttöönottoa ja säilytä se tulevaa tarvetta varten.

Pidätämme oikeuden teknisten tietojen muutoksiin. Emme vastaa mahdollisista teksti- ja kuvavirheistä. Jos tuotteeseen tulee teknisiä ongelmia, ota yhteys myymälään tai asiakaspalveluun.

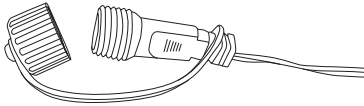
## Turvallisuus

- Laitteen saa liittää ainoastaan LED-valoköynnökseen, tuotenumero 36-6685, 18-1395.
- Älä käytä laitetta, jos johto tai jokin lamppuista on voittunut.

## Jatkokappaleen liittäminen

**Huom.!** Jatkokappaleita voi liittää enintään 10 kpl (30 m).

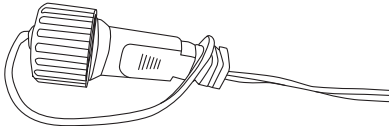
Valoköynnöksen päässä on liitäntä jatkokappaleelle.



- Ruuvaa kansi pois liittännän päältä.



- Liitä jatkokappale ja kiristä se lukitusmutterilla.



- Ruuvaa valoköynnöksen uloimmassa päässä olevan liittimen kansi kiinni.

## Huolto ja puhdistaminen

Jos valoköynnöstä ei käytetä pitkään aikaan, irrota se sähköverkosta ja säilytä sitä kuivassa ja pölyltä suojatussa paikassa.

## Kierrättäminen

Tämä kuvake tarkoittaa, että tuotetta ei saa hävittää kotitalousjätteen seassa. Tämä koskee koko EU-aluetta. Virheellisestä hävittämisestä johtuvien mahdollisten ympäristö- ja terveyshaittojen ehkäisemiseksi tuote tulee viedä kierrätettäväksi, jotta materiaali voidaan käsitellä vastuullisella tavalla. Kierrätä tuote käyttämällä paikallisia kierrätysjärjestelmiä tai ota yhteys ostopaikkaan. Ostopaikassa tuote kierrätetään vastuullisella tavalla.



## Tekniset tiedot

Verkkovirtaliitäntä	220–240 V AC, 50/60 Hz
Kotelointiluokka	IP44
Jatkokappale valoköynnökseen	36-6685
Pituus	2,5 m
Lamppujen määrä	30

# LED-Erweiterungsgirlande

Art.Nr. 36-6683

Modell WX-31VLED44-30WW-10-1

Vor Inbetriebnahme die komplette Bedienungsanleitung durchlesen und aufbewahren.

Irrtümer, Abweichungen und Änderungen behalten wir uns vor.

Bei technischen Problemen oder anderen Fragen freut sich unser Kundenservice über eine Kontaktaufnahme.

## Sicherheitshinweise

- Das Produkt darf nur an das Produkt Erweiterbare LED-Girlande mit Art.Nr. 36-6685/18-1395 angeschlossen werden
- Das Produkt niemals betreiben, wenn das Kabel oder eine der Lampen auf irgendeine Weise beschädigt ist.

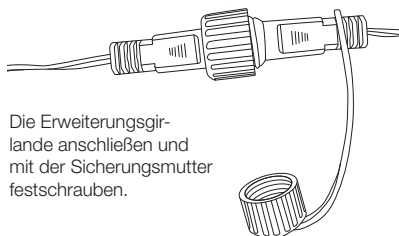
## Verbindung

**Hinweis:** Es können maximal 10 Erweiterungsgirlanden (30 m) angeschlossen werden.

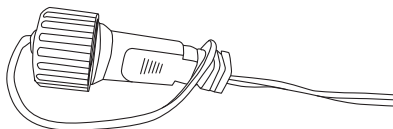
Am Ende der erweiterbaren Girlande gibt es einen Anschluss für die Erweiterungsgirlande.



1. Den Deckel über dem Anschluss abschrauben.



2. Die Erweiterungsgirlande anschließen und mit der Sicherungsmutter festschrauben.



3. Sicherstellen, dass der Deckel am Ende der Girlande aufgeschraubt ist, wenn keine weitere Girlande angeschlossen wird.

## Pflege und Wartung

Bei längerer Nichtbenutzung das Produkt vom Stromnetz trennen und trocken und staubfrei außer Reichweite von Kindern aufbewahren.

## Hinweise zur Entsorgung

Dieses Symbol zeigt an, dass das Produkt nicht gemeinsam mit dem Haushaltsabfall entsorgt werden darf. Dies gilt in der gesamten EU. Um möglichen Schäden für die Umwelt und Gesundheit vorzubeugen, die durch fehlerhafte Abfallentsorgung verursacht werden, dieses Produkt zum verantwortlichen Recycling geben, um die nachhaltige Wiederverwertung von stofflichen Ressourcen zu fördern. Bei der Abgabe des Produktes bitte die vorhandenen Recycling- und Sammelstationen benutzen oder den Händler kontaktieren. Dieser kann das Produkt auf eine umweltfreundliche Weise recyceln.



## Technische Daten

<b>Betriebsspannung</b>	220–240 V AC, 50/60 Hz
<b>Schutzart</b>	IP44
<b>Erweiterungsgirlande für</b>	36-6685, 18-1395
<b>Länge</b>	2,5 m
<b>Anzahl Leuchtmittel</b>	30