

# LED Icicle String Light

Art.no 18-1419  
36-6752

Model XY21030TS-WW-IO3OBS  
XY21030TS-WW-IO3O

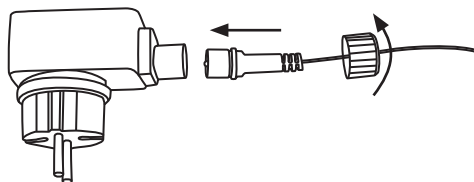
Please read the entire instruction manual before using the product and then save it for future reference. We reserve the right for any errors in text or images and any necessary changes made to technical data. In the event of technical problems or other queries, please contact our Customer Services.

## Safety

- The product should only be connected to a 230 V AC, 50/60 Hz electrical outlet.
- Never use the product if the power adaptor, lead or any of the lights is damaged in any way.

## Operating instructions

1. Connect the icicle string light to the power adaptor (it only fits one way) and tighten the connection by screwing on the lock nut.
2. Plug the mains adaptor into a wall socket.



## Care and maintenance

Disconnect the icicle string light from the mains and store it in a dry and dust-free area and out of the reach of children whenever it is not to be used for an extended period.

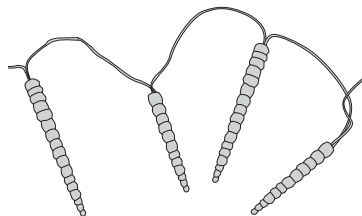
## Responsible disposal

This symbol indicates that this product should not be disposed of with general household waste. This applies throughout the entire EU. In order to prevent any harm to the environment or health hazards caused by incorrect waste disposal, the product must be handed in for recycling so that the material can be disposed of in a responsible manner. When recycling your product, take it to your local collection facility or contact the place of purchase. They will ensure that the product is disposed of in an environmentally sound manner.



## Specifications

Rated voltage	220–240 V AC, 50/60 Hz
Number of lights	30
IP rating	IP44
Length	8.5 m, of which 5.5 m with icicles



Ver: 20170802

# Istappsslinga LED

Art.nr 18-1419 Modell XY21030TS-WW-IO3OBS  
36-6752 XY21030TS-WW-IO3O

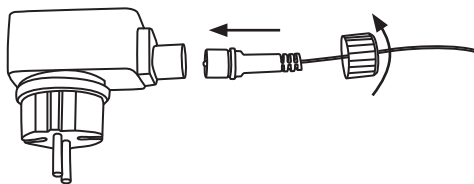
Läs igenom hela bruksanvisningen före användning och spara den sedan för framtida bruk. Vi reserverar oss för ev. text- och bildfel samt ändringar av tekniska data. Vid tekniska problem eller andra frågor, kontakta vår kundtjänst.

## Säkerhet

- Produkten får endast anslutas till ett vägguttag med 230 V AC, 50/60 Hz.
- Använd aldrig produkten om batterieliminatorn, kabeln eller någon av ljuskällorna på något sätt är skadade.

## Användning

1. Anslut istappsslingan till batterieliminatorn (den passar bara på ett sätt) och dra fast med låsmuttern.
2. Anslut batterieliminatorn till ett vägguttag.



## Skötsel och underhåll

Koppla bort istappsslingan från elnätet och förvara den torrt och dammfritt utom räckhåll för barn om den inte ska användas under en längre period.

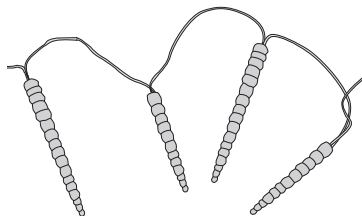
## Avfallshantering

Denna symbol innebär att produkten inte får kastas tillsammans med annat hushållsavfall. Detta gäller inom hela EU. För att förebygga eventuell skada på miljö och hälsa, orsakad av felaktig avfallshantering, ska produkten lämnas till återvinning så att materialet kan tas omhand på ett ansvarsfullt sätt. När du lämnar produkten till återvinning, använd dig av de returhanteringssystem som finns där du befinner dig eller kontakta inköpsstället. De kan se till att produkten tas om hand på ett för miljön tillfredställande sätt.



## Specifikationer

**Nätanslutning** 220–240 V AC, 50/60 Hz  
**Antal ljuskällor** 30  
**Kapslingsklass** IP44  
**Längd** 8,5 m varav 5,5 m med istappar



Var: 20170802

### SVERIGE • KUNDTJÄNST

tel: 0247-445 00 fax: 0247-445 09 e-post: kundservice@clasohlson.se  
internet: www.clasohlson.se brev: Clas Ohlson AB, 793 85 INSJÖN

# LED-istappslynge

Art.nr. 18-1419    Modell XY21030TS-WW-IO3OBS  
36-6752                      XY21030TS-WW-IO3O

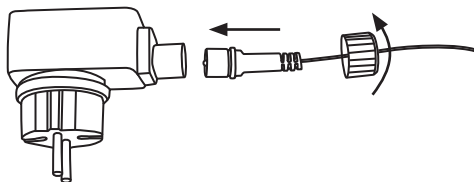
Les brukerveiledningen grundig før produktet tas i bruk og ta vare på den for framtidig bruk. Vi reserverer oss mot ev. feil i tekst og bilde, samt forandringer av tekniske data. Ved tekniske problemer eller spørsmål, ta kontakt med vårt kundesenter.

## Sikkerhet

- Produktet må kun kobles til strømuttak med 230 V AC, 50/60 Hz.
- Bruk ikke produktet dersom strømkabelen, støpselet eller noen av lyskildene er skadet.

## Bruk

1. Plugg istappslyngen til batteri-eliminatorens (det er kun mulig å koble den til på én måte) og trekk til med låsemutteren.
2. Batterieliminatorens støpselet kobles til ett strømuttak.



## Stell og vedlikehold

Når istappslyngen ikke er i bruk skal den lagres tørt, støvfritt og utilgjengelig for barn. Den må også kobles fra strømmettet.

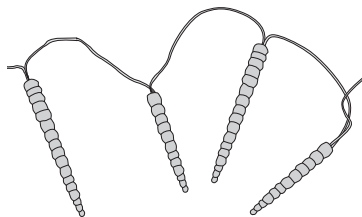
## Avfallshåndtering

Symbolet viser til at produktet ikke skal kastes sammen med husholdningsavfallet. Dette gjelder innenfor EØS-området. For å forebygge eventuelle skader på helse og miljø som følge av feil håndtering av avfall, skal produktet leveres til gjenvinning, slik at materialet blir tatt hånd om på en ansvarsfull måte. Benytt miljøstasjonene som er der du befinner deg eller ta kontakt med forhandler. De vil ta hånd om produktet på en miljømessig tilfredsstillende måte.



## Spesifikasjoner

Nettspenning	220–240 V AC, 50/60 Hz
Antall lyskilder	30 stk.
Kapslingsklasse	IP44
Lengde	8,5 m hvorav 5,5 m er med istapper



Ver: 20170802

### NORGE • KUNDESENTER

tel: 23 21 40 00 fax: 23 21 40 80 e-post: kundesenter@clasohlson.no  
interneff: www.clasohlson.no post: Clas Ohlson AS, Postboks 485 Sentrum, 0105 OSLO

**north**  
LIGHT

# Jääpuikkovaloketju LED

Tuotenro 18-1419  
36-6752

Malli XY21030TS-WW-IO3OBS  
XY21030TS-WW-IO3O

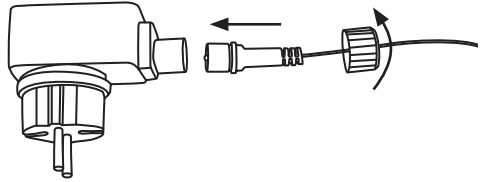
Lue käyttöohje ennen tuotteen käyttöönottoa ja säilytä se tulevaa tarvetta varten. Pidätämme oikeuden teknisten tietojen muutoksiin. Emme vastaa mahdollisista teksti- ja kuvavirheistä. Jos tuotteeseen tulee teknisiä ongelmia, ota yhteys myymälään tai asiakaspalveluun.

## Turvallisuus

- Laitteen saa liittää ainoastaan pistorasiaan, joka on 230 V AC, 50/60 Hz.
- Älä käytä laitetta, jos muuntaja, johto tai jokin lampuista on vioittunut.

## Käyttö

1. Liitä valoketju muuntajaan (johto sopii liitäntään vain yhdellä tavalla) ja kiristä lukitusmutteri.
2. Liitä muuntaja pistorasiaan.



## Huolto ja puhdistaminen

Irrota pistoke pistorasiasta ja säilytä valoketju kuivassa ja pölyttömässä paikassa lasten ulottumattomissa, jos se on pitkään käyttämättä.

## Kierrättäminen

Tämä kuvake tarkoittaa, että tuotetta ei saa hävittää kotitalousjätteen seassa. Tämä koskee koko EU-aluetta. Virheellisestä hävittämisestä johtuvien mahdollisten ympäristö- ja terveyshaittojen ehkäisemiseksi tuote tulee viedä kierrätettäväksi, jotta materiaali voidaan käsitellä vastuullisella tavalla. Kierrätä tuote käyttämällä paikallisia kierrätysjärjestelmiä tai ota yhteys ostopaikkaan. Ostopaikassa tuote kierrätetään vastuullisella tavalla.



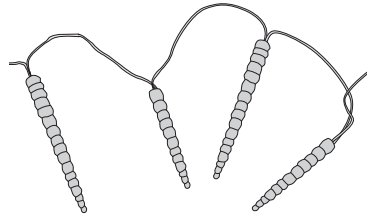
## Tekniset tiedot

**Verkkovirtaliitäntä** 220–240 V AC, 50/60 Hz

**Lampujen määrä** 30

**Kotelointiluokka** IP44

**Pituus** 8,5 metriä, josta valoketjun osuus 5,5 metriä



# Eiszapfenlichterkette LED

Art.Nr. 18-1419 Modell XY21030TS-WW-IO3OBS  
36-6752 XY21030TS-WW-IO3O

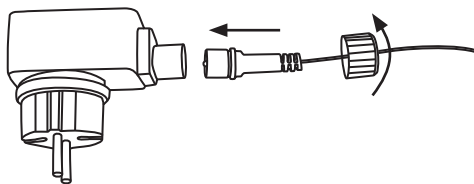
Vor Inbetriebnahme die komplette Bedienungsanleitung durchlesen und aufbewahren. Irrtümer, Abweichungen und Änderungen behalten wir uns vor. Bei technischen Problemen oder anderen Fragen freut sich unser Kundenservice über eine Kontaktaufnahme.

## Sicherheitshinweise

- Das Gerät nur an Steckdosen mit 230 V AC, 50/60 Hz anschließen.
- Das Produkt niemals betreiben, wenn es selbst, das Kabel oder eine der Lampen auf irgendeine Weise beschädigt ist.

## Benutzung

1. Das Produkt an das Netzteil anschließen (es passt nur auf eine Weise) und mit der Sicherungsmutter festschrauben.
2. Das Netzteil an eine Steckdose anschließen.



## Pflege und Wartung

Bei längerer Nichtbenutzung das Produkt vom Stromnetz trennen und trocken und staubfrei außer Reichweite von Kindern aufbewahren.

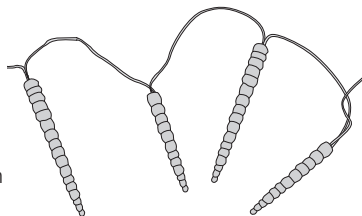
## Hinweise zur Entsorgung

Dieses Symbol zeigt an, dass das Produkt nicht gemeinsam mit dem Haushaltsabfall entsorgt werden darf. Dies gilt in der gesamten EU. Um möglichen Schäden für die Umwelt und Gesundheit vorzubeugen, die durch fehlerhafte Abfallentsorgung verursacht werden, dieses Produkt zum verantwortlichen Recycling geben, um die nachhaltige Wiederverwertung von stofflichen Ressourcen zu fördern. Bei der Abgabe des Produktes bitte die vorhandenen Recycling- und Sammelstationen benutzen oder den Händler kontaktieren. Dieser kann das Produkt auf eine umweltfreundliche Weise recyceln.



## Technische Daten

<b>Betriebsspannung</b>	220–240 V AC, 50/60 Hz
<b>Anzahl Leuchtmittel</b>	30
<b>Schutzart</b>	IP44
<b>Länge</b>	8,5 m, davon 5,5 m mit Eiszapfen



Ver. 20170802