

Lava Lamp

Art.no 18-2690-1	Model 920158-UK	Art.no 36-4810-1	Model 920158
18-2690-2	920160-UK	36-4810-2	920160
18-2690-3	920161-UK	36-4810-3	920161
18-2690-4	920162-UK	36-4810-4	920162

Please read the entire instruction manual before using the product and save it for future reference.
We reserve the right for any errors in text or images and any necessary changes made to technical data.
If you have any questions regarding technical problems please contact our customer services.

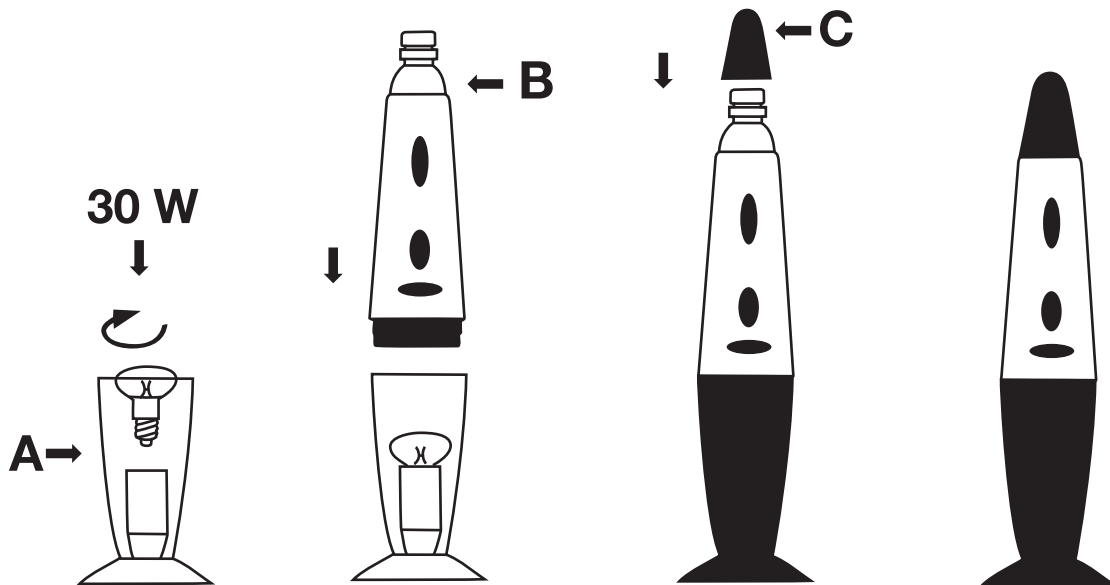
Safety

Note: The glass lamp sits loosely in the lamp base. Be careful whenever moving or transporting the lamp.

Note: The lamp becomes very hot during use and remains so for a while even after being switched off.

- This product is only intended for indoor use.
- The lamp should be placed on a firm, level surface in a dry atmosphere.
- Keep the lamp out of the reach of small children and pets.
- Repairs and service should only be performed by qualified tradesmen, and only with original spare parts.
- Never take it upon yourself to hasten the lamp's natural heating or cooling process.
- Never use the product if the glass container or any other part is damaged.
- Never leave the lamp on for more than 10 consecutive hours.
- Never move the lamp when it is hot to the touch. Turn the lamp off and let it cool first.
- The glass lamp is not filled the entire way up. The empty portion on top is needed to allow the liquid to expand. Never attempt to open the glass lamp's seal.
- Do not place the lamp where it is exposed to extreme temperatures e.g. in direct sunlight or in front of an A/C unit.

Operation



1. It takes 1–2 hours for the lamp to warm up enough for the wax to begin to float.
2. The lamp is intended for use in rooms that hold a normal room temperature (20 to 25 °C). Do not switch the lamp on if it is very cold or hot. First allow it to attain room temperature, and then switch it on.
3. Use only E14, 30 W reflector (spotlight) bulbs. Using a bulb of the wrong shape or power rating could result in a fire or cause the glass container to break.

Care and maintenance

- Store the product in a warm, dry location.
- Clean the product using a lightly moistened cloth. Only use mild cleaning agents, never solvents or corrosive chemicals.

Disposal

This product should be disposed of in accordance with local regulations. If you are unsure how to proceed, contact your local authority.

GREAT BRITAIN

For consumer contact, please visit www.clasohlson.co.uk and click on customer service.

**clas
ohlson**

Lavalampa

Art.nr 18-2690-1	Modell 920158-UK	Art.nr 36-4810-1	Modell 920158
18-2690-2	920160-UK	36-4810-2	920160
18-2690-3	920161-UK	36-4810-3	920161
18-2690-4	920162-UK	36-4810-4	920162

Läs igenom hela bruksanvisningen före användning och spara den sedan för framtida bruk.
Vi reserverar oss för ev. text- och bildfel samt ändringar av tekniska data.
Vid tekniska problem eller andra frågor, kontakta vår kundtjänst.

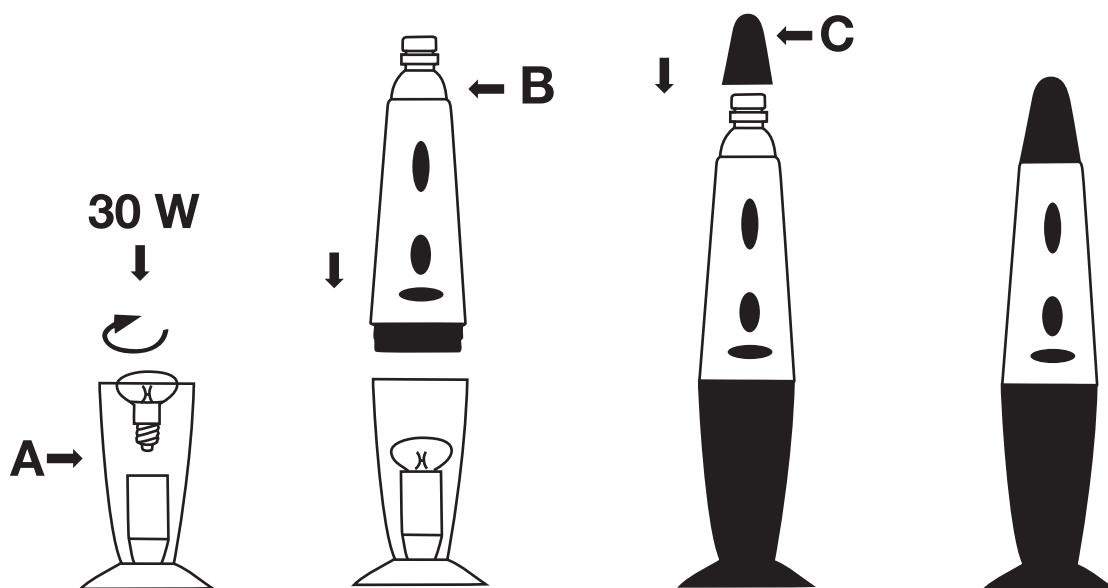
Säkerhet

Obs! Lampans glasbehållare står lös i lampans fot. Var försiktig när du flyttar eller transporterar lampan.

Obs! Lampan blir mycket varm vid användning. Den är också varm en stund efter att den har släckts.

- Produkten är endast avsedd att användas inomhus.
- Placera lampan på ett stabilt och plant underlag i en torr miljö.
- Se till att lampan placeras utom räckhåll för barn eller husdjur.
- Låt behörig personal utföra service och reparationer, och endast med originalreservdelar.
- Försök aldrig att på egen hand värma eller kyla lampan snabbare.
- Använd inte lampan om glasbehållaren eller någon annan del är skadad.
- Låt inte lampan vara tänd längre än 10 timmar.
- Flytta inte lampan när den är varm. Släck den och låt den svalna först.
- Glasbehållaren är inte fylld ända upp. Det tomma utrymme längst upp behövs för att vätskan ska kunna expandera. Öppna aldrig glasbehållarens förslutning.
- Placera inte lampan så att den utsätts för extrema temperaturer, t.ex. i direkt solljus eller framför kylaggregat.

Användning



1. Det tar 1–2 timmar innan lampan är uppvärmd så att rörelsen i vätskan börjar.
2. Lampan är avsedd för användning i lokaler som håller rumstemperatur (20-25 °C). Tänd inte lampan om den är mycket kall eller varm, låt den acklimatisera sig till omgivningens temperatur innan den tänds.
3. Använd endast en 30 W reflektorglödampa med E14 sockel vid lampbyte. Om du använder en glödampa med fel form eller effekt kan det leda till brand eller till att glasbehållaren går sönder.

Skötsel och underhåll

- Förvara produkten torrt och varmt.
- Rengör produkten med en lätt fuktad trasa. Använd ett mildt rengöringsmedel, aldrig lösningsmedel eller frätande kemikalier.

Avfallshantering

När du ska göra dig av med produkten ska detta ske enligt lokala föreskrifter. Är du osäker på hur du ska gå tillväga, kontakta din kommun.

Lavalampe

Art.nr. 18-2690-1	Modell 920158-UK	Art.nr. 36-4810-1	Modell 920158
18-2690-2	920160-UK	36-4810-2	920160
18-2690-3	920161-UK	36-4810-3	920161
18-2690-4	920162-UK	36-4810-4	920162

Les brukerveiledningen nøye før produktet tas i bruk, og ta vare på den for framtidig bruk.
Vi reserverer oss mot ev. tekst- og bildefeil, samt forandringer av tekniske data.
Ved tekniske problemer eller spørsmål, ta kontakt med vårt kundesenter.

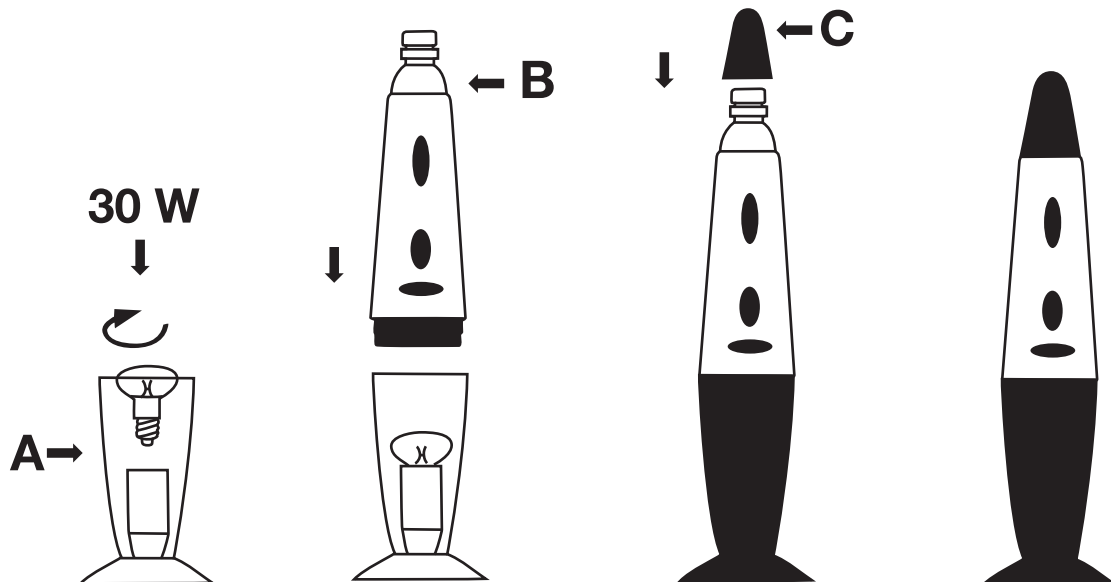
Sikkerhet

Obs! Lampens glassbeholder står løs i lampens fot. Vær forsiktig når lampen forflyttes.

Obs! Lampen blir svært varm ved bruk og en stund etter at den slukkes.

- Produktet er kun beregnet for innendørs bruk.
- Lampen plasseres på et stabilt og plant underlag i et tørt miljø.
- Påse at lampen plasseres utenfor småbarns/husdyrs rekkevidde.
- La profesjonelle fagfolk utføre service og reparasjoner. Benytt kun originale reservedeler.
- Lampen må varmes opp og avkjøles naturlig.
- Bruk ikke lampen dersom glassbeholderen eller andre deler er skadet.
- La ikke lampen være tent i mer enn 10 timer i strekk.
- Flytt ikke lampen mens den er tent. Slukk den og la den bli avkjølt først.
- Glassbeholderen er ikke fylt helt opp. Tomrommet øverst er for at væsken skal ha plass til å utvide seg. Glassbeholderen må ikke åpnes.
- Plasser ikke lampen slik at den utsettes for ekstreme temperaturer som for eksempel i direkte sollys eller foran kjøleaggregater.

Bruk



1. Det tar 1–2 timer før lampen er oppvarmet slik at bevegelsen i væsken kan starte.
2. Lampen er beregnet for bruk i lokaler som holder romtemperatur (20 til 25 °C). Tenn ikke lampen hvis den er veldig kald eller varm. La den akklimatiseres og få samme temperatur som omgivelsene har, før den tennes.
3. Bruk kun en 30 W reflektorglødepære med E14 sokkel når pæren skal skiftes. Dersom det benyttes pære med feil form eller effekt kan det føre til brann eller at glassbeholderen gå i stykker.

Stell og vedlikehold

- Produktet må oppbevares tørt og varmt.
- Rengjør produktet med en lett fuktet klut. Bruk kun et mildt rengjøringsmiddel og aldri løsningsmiddel eller etsende kjemikalier.

Avfallshåndtering

Når produktet skal kasseres, må det skje i henhold til lokale forskrifter. Ved usikkerhet, ta kontakt med lokale myndigheter.

Laavalamppu

Tuotenro 18-2690-1	Malli 920158-UK	Tuotenro 36-4810-1	Malli 920158
18-2690-2	920160-UK	36-4810-2	920160
18-2690-3	920161-UK	36-4810-3	920161
18-2690-4	920162-UK	36-4810-4	920162

Lue käyttöohje ennen tuotteen käyttöönottoa ja säilytä se tulevaa tarvetta varten. Pidätämme oikeuden teknisten tietojen muutoksiin. Emme vastaa mahdollisista teksti- tai kuvavirheistä. Jos laitteeseen tulee teknisiä ongelmia, ota yhteys myymälään tai asiakaspalveluun.

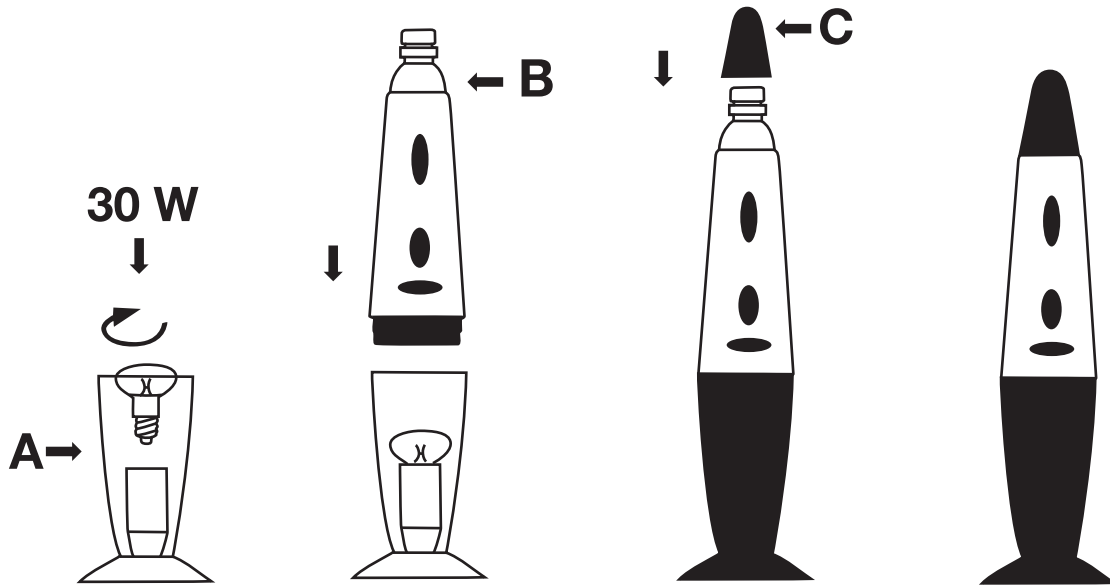
Turvallisuus

Huom.! Lampun lasisäiliö ei ole kiinni lampun jalustassa, vaan se asetetaan jalustan päälle. Ole varovainen, kun siirrät tai kuljetat lampua paikasta toiseen.

Huom.! Lamppu kuumenee käytön aikana ja pysyy myös kuumana jonkin aikaa sammuttamisen jälkeen.

- Tuotetta saa käyttää ainoastaan sisätiloissa.
- Sijoita lamppu tasaiselle ja vakaalle alustalle kuivaan tilaan.
- Varmista, että lamppu on lasten ja eläinten ulottumattomissa.
- Laitteen saa huoltaa ja korjata ainoastaan ammattihenkilö ja huollossa tulee käyttää ainoastaan alkuperäisiä osia.
- Älä yritä nopeuttaa lampun kuumenemista tai jäähtymistä.
- Älä käytä lampua, jos lasisäiliö tai jokin muu osa on vaurioitunut.
- Älä pidä lampua päällä yli 10 tuntia.
- Älä siirrä lampua sen ollessa kuuma. Sammuta lamppu ja anna sen jäähtyä ensin.
- Lasisäiliötä ei ole täytetty ylös asti. Yläosassa olevaa vapaata tilaa tarvitaan nesteen laajentumista varten. Älä avaa lasisäiliön tiivisteitä.
- Älä sijoita lampua siten, että se altistuu äärimmäisille lämpötiloille, esim. suorassa auringonpaisteessa tai jäähdintilanteen läheisyydessä.

Käyttö



1. Kestää 1–2 tuntia, ennen kuin lamppu lämpenee ja nestemassa alkaa liikkua.
2. Lamppu on tarkoitettu käytettäväksi huoneenlämmössä (20–25 °C). Älä sytytä lampua, jos se on hyvin kylmä tai kuuma. Anna lampun lämmetä/jäähtyä ympäristön lämpötilaan nähden sopivaksi, ennen kuin sytytät sen.
3. Käytä ainoastaan 30 W:n heijastinlampua, jonka kanta on E14. Väärin muotoisen tai tehoisen hehkulampun käyttäminen voi aiheuttaa tulipalon tai rikkoa lasisäiliön.

Huolto ja ylläpito

- Säilytä tuote kuivassa ja lämpimässä paikassa.
- Puhdista tuote kevyesti kostutetulla liinalla. Käytä mietoa puhdistusainetta, älä käytä liuottimia tai syövyttäviä kemikaaleja.

Kierrätys

Kierrätä tuote asianmukaisesti, kun poistat sen käytöstä. Tarkempia kierrätysohjeita saat kuntasi jäteneuvonnasta.