

Driver Unit

Art.no 18-1171 Model XH-LED 15T
36-3847 XH-LED 15T

Please read the entire instruction manual before using the product and save it for future reference. We reserve the right for any errors in text or images and any necessary changes made to technical data. If you have any questions regarding technical problems please contact Customer Services.

Safety

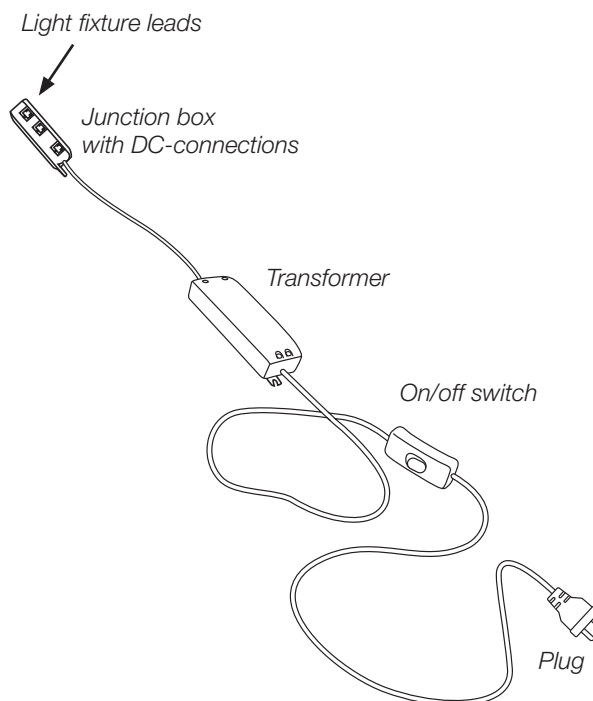
- The product is intended for indoor use only.
- The product must not be modified or used for any other purpose than that for which it has been designed.
- Make sure that the leads are not set against sharp corners or edges.
- **This is not a toy!** Do not let children play with the product or be in its immediate proximity without adult supervision.
- The transformer may not be used if any part is damaged. If so, it should either be discarded or repaired by a qualified repairman.
- Do not cover the transformer with anything that will hinder ventilation such as e.g. foil, paper, plastic, etc.
- The rating label containing the model number may not be removed or be made unreadable.
- The transformer is designed for supplying power to an LED lighting fixture, max 15 W.

Product description

- The transformer is designed to supply power to 12 V LED lighting fixtures.
- Junction box with 5 connections and a max capacity of 15 W.

Operation

1. Connect the lead end from the light fixture to one of the junction box's DC connections.
2. Connect the plug to a wall socket.
3. Power to the light fixture is operated by the in-line switch.



Care and maintenance

Wipe the transformer with a soft dry cloth when necessary. Remove the plug from the wall socket before cleaning.

Responsible disposal

This symbol indicates that this product should not be disposed of with general household waste. This applies throughout the entire EU. In order to prevent any harm to the environment or health hazards caused by incorrect waste disposal, the product must be handed in for recycling so that the material can be disposed of in a responsible manner. When recycling your product, take it to your local collection facility or contact the place of purchase. They will ensure that the product is disposed of in an environmentally sound manner.



Specifications

| | |
|---------------|-----------------------------------|
| Input | 230 V AC, 50 Hz |
| Output | 12 V DC, 1.25 A (5 x) |
| Power | 15 W |
| Ta | 50 °C |
| Tc | 75 °C |
| Lead | H03VH2-F, 2 x 0.5 mm ² |

Drivdon

Art.nr 18-1171 Modell XH-LED 15T
36-3847 XH-LED 15T

Läs igenom hela bruksanvisningen före användning och spara den sedan för framtida bruk. Vi reserverar oss för ev. text- och bildfel samt ändringar av tekniska data. Vid tekniska problem eller andra frågor, kontakta vår kundtjänst.

Säkerhet

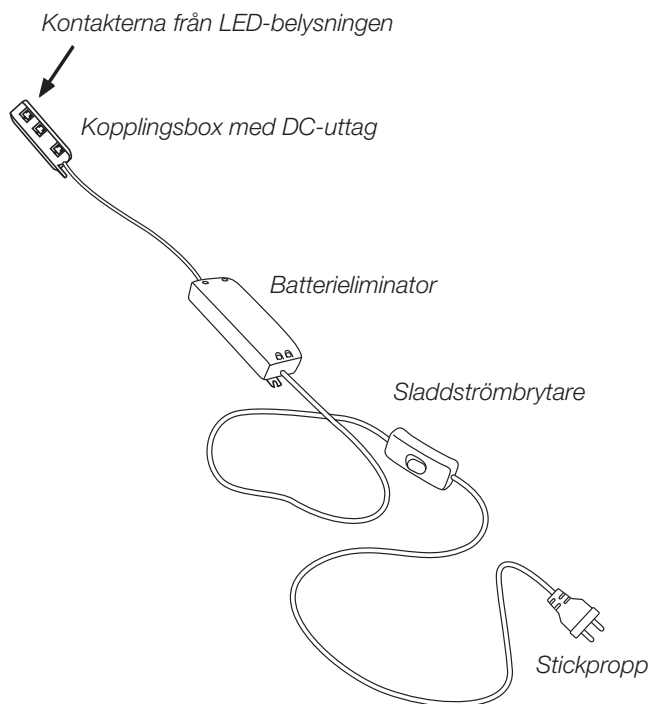
- Produkten är endast avsedd för inomhusbruk.
- Produkten får inte modifieras eller användas till annat än vad den är avsedd för.
- Se till att kablarna inte ligger mot vassa hörn eller kanter.
- **Detta är ingen leksak!** Låt inte barn leka med produkten eller vistas i dess omedelbara närhet utan uppsikt.
- Batterieliminatorn får inte användas om någon del är skadad, den skall då kasseras eller lämnas till en fackman för reparation.
- Täck inte över batterieliminatorn med något som hindrar ventilationen som t.ex. folie, papper, plast eller liknande.
- Märklappen med typbeteckning får inte tas bort eller göras oläslig.
- Batterieliminatorn avsedd till strömförsörjning av LED-belysning, max 15 W.

Produktbeskrivning

- Batterieliminatorn är avsedd till strömförsörjning av 12 V LED-belysning.
- 5 uttag för en sammanlagd belastning av max 15 W.

Användning

1. Anslut kontakterna från LED-belysningen till ett av batterieliminatorns DC-uttag.
2. Sätt i batterieliminatorns stickpropp i ett eluttag.
3. Till- och frånslag av LED-belysningen sker genom att trycka på sladdströmbrytaren.



Skötsel och underhåll

Torka av batterieliminatorn med torr mjuk trasa vid behov, dra ur batterieliminatorns stickpropp ur eluttaget innan rengöring.

Avfallshantering

Denna symbol innebär att produkten inte får kastas tillsammans med annat hushållsavfall. Detta gäller inom hela EU. För att förebygga eventuell skada på miljö och hälsa, orsakad av felaktig avfallshandling, ska produkten lämnas till återvinning så att materialet kan tas omhand på ett ansvarsfullt sätt. När du lämnar produkten till återvinning, använd dig av de returhanteringssystem som finns där du befinner dig eller kontakta inköpsstället. De kan se till att produkten tas om hand på ett för miljön tillfredställande sätt.



Specifikationer

| | |
|-----------------|-----------------------------------|
| Primär | 230 V AC, 50 Hz |
| Sekundär | 12 V DC, 1,25 A (5 x) |
| Effekt | 15 W |
| Ta | 50 °C |
| Tc | 75 °C |
| Kabel | H03WH2-F, 2 x 0,5 mm ² |

LED-driver

Art.nr. 18-1171 Modell XH-LED 15T
36-3847 XH-LED 15T

Les bruksanvisningen nøye før bruk av produktet, og ta vare på den for ev. framtidig bruk. Vi reserverer oss mot ev. tekst- og bildefeil, samt forandringer av tekniske data. Ved tekniske problemer eller andre spørsmål, ta kontakt med vårt kundesenter.

Sikkerhet

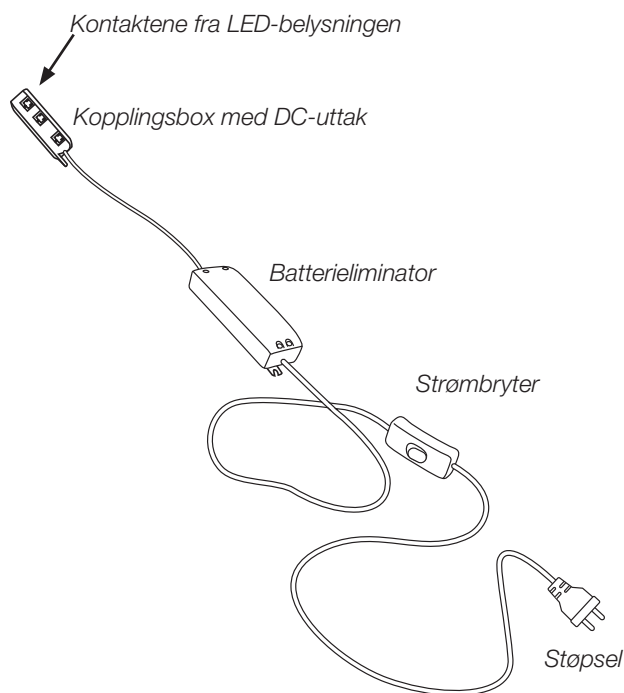
- Produktet er kun beregnet for innendørs bruk.
- Produktet må ikke endres på eller brukes til noe det ikke er beregnet for!
- Påse at kablene ikke blir liggende mot skarpe hjørner eller kanter.
- **Dette er ikke noe leketøy!** La ikke barn leke med produktet eller oppholde seg i umiddelbar nærhet av det uten tilsyn.
- Bruk ikke batterieliminatoren dersom deler av den er skadet. I så tilfelle må den kasseres eller leveres til kvalifisert fagperson for reparasjon.
- Batterieliminatoren må ikke tildekkes med f.eks. folie, papir, plast etc.
- Merkeskiltet med typebetegnelse må ikke fjernes eller gjøres uleselig.
- Batterieliminatoren er beregnet til strømforsyning av LED-belysning, maks 15 W.

Produktbeskrivelse

- Batterieliminatoren er beregnet som strømkilde for 12 V LED-belysning.
- 5 uttak for en totalbelastning på maks. 15 W.

Bruk

1. Kontaktene fra LED-belysningen kobles til batterieliminatorens DC-uttak.
2. Plasser støpselet i strømuttaket.
3. Til-/fraslag av LED-belysningen skjer ved å trykke på ledningens strømbryter.



Stell og vedlikehold

Tørk av batterieliminatoren med en tørr, myk klut ved behov. Trekk alltid støpselet fra strømuttaket før rengjøring.

Avfallshåndtering

Symbolet viser til at produktet ikke skal kastes sammen med husholdningsavfallet. Dette gjelder i hele EØS-området. For å forebygge eventuelle skader på helse og miljø, som følge av feil håndtering av avfall, skal produktet leveres til gjenvinning, slik at materialet blir tatt hånd om på en ansvarsfull måte. Benytt miljøstasjonene som er der du befinner deg eller ta kontakt med forhandler. De kan se til at produktet blir behandlet på en tilfredsstillende måte som gagnar miljøet.



Spesifikasjoner

| | |
|-----------------|-----------------------------------|
| Primær | 230 V AC, 50 Hz |
| Sekundær | 12 V DC / 1,25 A (5 ×) |
| Effekt | 15 W |
| Ta | 50 °C |
| Tc | 75 °C |
| Kabel | H03VH2-F, 2 × 0,5 mm ² |

LED-draiveri

Tuotenumero 18-1171 Malli XH-LED 15T
36-3847 XH-LED 15T

Lue käyttöohjeet ennen tuotteen käyttöönottoa. Säilytä käyttöohjeet tulevaa tarvetta varten. Pidätämme oikeuden teknisten tietojen muutoksiin. Emme vastaa mahdollisista teksti- tai kuvavirheistä tai teknisten tietojen muuttamisesta. Jos laitteeseen tulee teknisiä ongelmia, ota yhteys myymälään tai asiakaspalveluun.

Turvallisuus

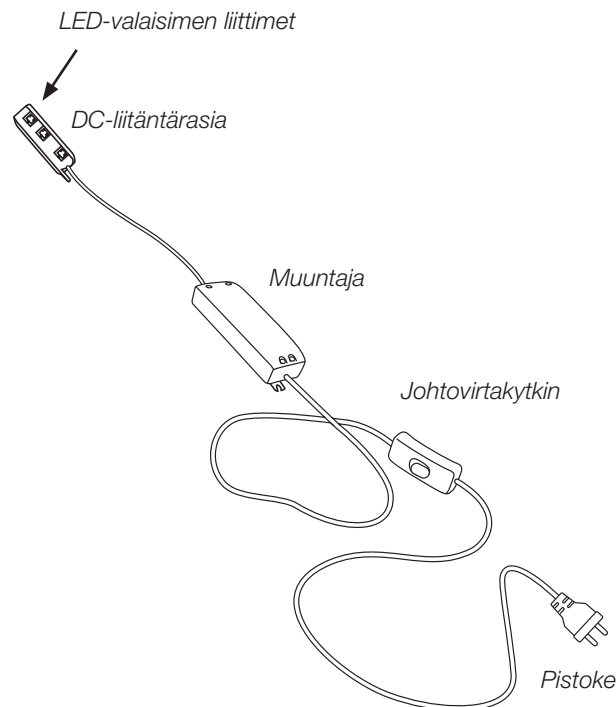
- Tuote on tarkoitettu vain sisäkäyttöön.
- Tuotteeseen ei saa tehdä muutoksia, eikä sitä saa käyttää muihin, kuin sille tarkoitettuihin tarkoituksiin.
- Varmista, etteivät johdot ole terävien kulmien tai reunojen päällä.
- **Tuote ei ole lelu!** Älä anna lasten leikkiä tuotteella tai oleskella sen välittömässä läheisyydessä ilman valvontaa.
- Muuntajaa ei saa käyttää, jos se on vahingoittunut. Vahingoittunut muuntaja tulee hävittää tai viedä ammattilaisen korjattavaksi.
- Älä peitä muuntajan ilmanvaihtoa foliolla, paperilla, muovilla tai vastaavalla.
- Tyypimerkintälappua ei saa irrottaa eikä tehdä lukukelvottomaksi.
- Muuntaja on tarkoitettu LED-valaisimen (maks. 15 W) virtalähteeksi.

Tuotekuvaus

- Muuntaja on tarkoitettu 12 V:n LED-valaisinten virtalähteeksi.
- 5 liitäntää, joiden yhteiskuormitus saa olla enintään 15 W.

Käyttö

1. Liitä LED-valaisinten liittimet muuntajan DC-liitäntään.
2. Liitä muuntajan pistoke pistorasiaan.
3. Kytke LED-valaisin pois päältä tai päälle johtovirtakytkimellä.



Huolto ja ylläpito

Pyyhi muuntaja pehmeällä ja kuivalla liinalla tarvittaessa. Irrota muuntajan pistoke pistorasiasta ennen puhdistusta.

Kierrättäminen

Tämä symboli tarkoittaa, että tuotetta ei saa laittaa kotitalousjätteen sekaan. Ohje koskee koko EU-aluetta. Virheellisestä kierrättämisestä johtuvien mahdollisten ympäristö- ja terveyshaittojen ehkäisemiseksi tuote tulee viedä kierrätettäväksi, jotta materiaali voidaan käsitellä vastuullisella tavalla. Kierrätä tuote käyttämällä paikallisia kierrätysjärjestelmiä tai ota yhteys ostopaikkaan. Ostopaikassa tuote kierrätetään vastuullisella tavalla.



Tekniset tiedot

| | |
|---------------------|------------------------------------|
| Tulojännite | 230 V AC, 50 Hz |
| Lähtöjännite | 12 V DC, 1,25 A (5 ×) |
| Teho | 15 W |
| Ta | 50 °C |
| Tc | 75 °C |
| Kaapeli | H03VWH2-F, 2 × 0.5 mm ² |

Vorschaltgerät

Art.Nr. 18-1171 Modell XH-LED 15T
36-3847 XH-LED 15T

Vor Inbetriebnahme die komplette Bedienungsanleitung durchlesen und aufbewahren. Irrtümer, Abweichungen und Änderungen behalten wir uns vor. Bei technischen Problemen oder anderen Fragen freut sich unser Kundenservice über eine Kontaktaufnahme.

Sicherheitshinweise

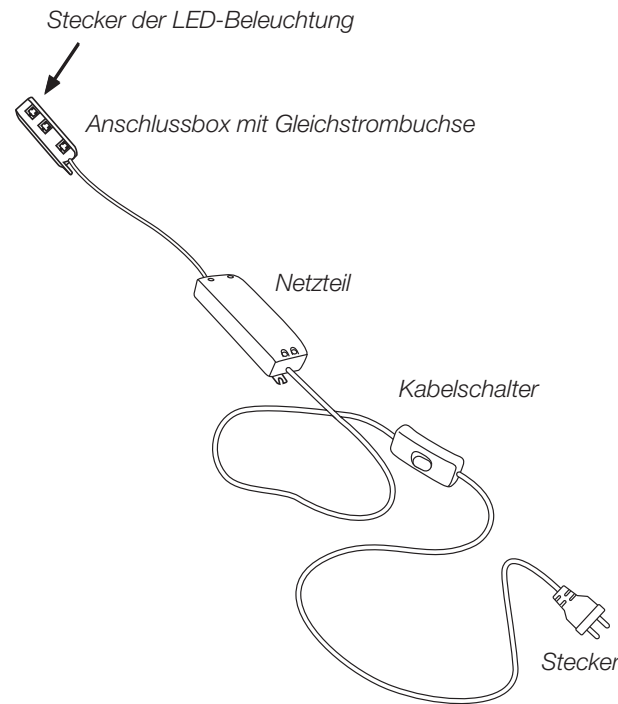
- Das Produkt ist nur zur Verwendung in Innenräumen geeignet.
- Das Produkt darf nicht verändert oder zweckentfremdet verwendet werden.
- Die Kabel nicht über scharfe Kanten oder Ecken legen.
- **Kein Kinderspielzeug.** Kinder nicht unbeaufsichtigt in der Nähe des Produktes aufhalten lassen.
- Das Netzteil nicht verwenden, wenn ein Teil beschädigt ist oder wenn es entsorgt bzw. zur Reparatur einem Fachmann übergeben werden soll.
- Das Netzteil nicht abdecken (weder mit Folie oder Kunststoff noch mit Papier o. Ä.), damit die Belüftung einwandfrei gewährleistet ist.
- Das Typenschild nicht entfernen oder unlesbar machen.
- Das Netzteil ist nur für eine Stromversorgung der LED-Beleuchtung von bis zu 15 W geeignet.

Produktbeschreibung

- Das Netzteil ist für eine Stromversorgung von LED-Beleuchtung mit 12 V vorgesehen.
- 5 Anschlüsse für eine Gesamtbelastung von max. 15 W.

Verwendung

1. Die Kontakte der LED-Beleuchtung an eine der Gleichstrombuchsen des Netzteils anschließen.
2. Den Stecker des Netzteils in eine Steckdose stecken.
3. Nun lässt sich die LED-Beleuchtung durch Betätigen des Kabelschalters ein- und ausschalten.



Pflege und Wartung

Das Produkt bei Bedarf mit einem weichen, trockenen Tuch reinigen. Den Netzstecker des Gerätes vor der Reinigung ziehen.

Hinweise zur Entsorgung

Dieses Symbol zeigt an, dass das Produkt nicht gemeinsam mit dem Haushaltsabfall entsorgt werden darf. Dies gilt in der gesamten EU. Um möglichen Schäden für die Umwelt und Gesundheit vorzubeugen, die durch fehlerhafte Abfallentsorgung verursacht werden, soll dieses Produkt auf verantwortliche Weise recycelt werden um die nachhaltige Wiederverwertung von stofflichen Ressourcen zu fördern. Bei der Rückgabe des Produktes bitte die vorhandenen Recycling- und Sammelstationen benutzen oder den Händler kontaktieren. Dieser kann das Produkt auf eine umweltfreundliche Weise recyceln.



Technische Daten

| | |
|-----------------|-----------------------------------|
| Primär | 230 V AC, 50 Hz |
| Sekundär | 12 V DC, 1,25 A (5 x) |
| Leistung | 15 W |
| Ta | 50 °C |
| Tc | 75 °C |
| Kabel | H03VH2-F, 2 x 0,5 mm ² |