

# Deco LED Bulb String Light

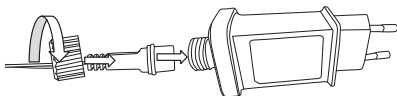
Art.no 18-1493, 18-1494  
36-7158, 36-7159

Please read the entire instruction manual before use and then save it for future reference. We reserve the right for any errors in text or images and any necessary changes made to technical data. In the event of technical problems or other queries, please contact our Customer Services.

## Safety

- This product is intended for indoor use only.
- Only use the supplied mains adapter.
- Neither the string light nor its mains adapter may be dismantled or modified in any way.
- The bulbs are not replaceable and cannot be unscrewed.
- Never use the string light or the mains adapter if it is in any way damaged or malfunctioning.

## Instructions for use



1. Connect the string light to the mains adapter (it only fits one way) and tighten the connection by screwing on the lock nut.
2. Hang the string light in the desired location and plug the mains adapter into a wall socket.

## Care and maintenance

- Unplug the mains adapter from the wall socket before wiping the string light clean with a dry cloth.
- Store the string light in a dry, dust-free environment out of children's reach whenever it is not to be used for a long time.

## Responsible disposal

This symbol indicates that this product should not be disposed of with general household waste. This applies throughout the entire EU. In order to prevent any harm to the environment or health hazards caused by incorrect waste disposal, the product must be handed in for recycling so that the material can be disposed of in a responsible manner. When recycling the product, take it to your local collection facility or contact the place of purchase. They will ensure that the product is disposed of in an environmentally sound manner.



## Specifications

**Length** 7.5 m, of which 4.5 m with light bulbs  
**IP rating** IP20

### Mains adapter

**Input** 220–240 V AC, 50/60 Hz  
**Output** 24 V DC, 3.6 W  
**IP rating** IP20

# Ljusslinga Deco LED

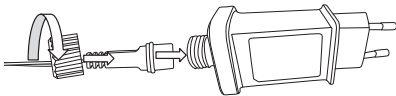
Art.nr 18-1493, 18-1494  
36-7158, 36-7159

Läs igenom hela bruksanvisningen före användning och spara den sedan för framtida bruk. Vi reserverar oss för ev. text- och bildfel samt ändringar av tekniska data. Vid tekniska problem eller andra frågor, kontakta vår kundtjänst.

## Säkerhet

- Produkten är endast avsedd för inomhusbruk.
- Använd endast medföljande nätadapter.
- Produkten eller nätadaptern får inte modifieras eller demonteras på något sätt.
- Ljuskällorna är inte utbytbara och går inte att skruva ur.
- Använd aldrig produkten om den eller nätadaptern på något sätt är skadade eller inte fungerar normalt.

## Användning



1. Anslut ljusslingan till nätadaptern (den passar bara på ett sätt) och dra åt låsmuttern.
2. Placera ljusslinga på önskad plats och anslut nätadaptern till ett vägguttag.

## Skötsel och underhåll

- Dra ut nätadaptern ur vägguttaget och torka av slingan med en torr trasa vid behov.
- Förvara slingan torr och dammfritt utom räckhåll för barn om den inte ska användas under en längre period.

## Avfallshantering

Denna symbol innebär att produkten inte får kastas tillsammans med annat hushållsavfall. Detta gäller inom hela EU. För att förebygga eventuell skada på miljö och hälsa, orsakad av felaktig avfallshantering, ska produkten lämnas till återvinning så att materialet kan tas omhand på ett ansvarsfullt sätt. När du lämnar produkten till återvinning, använd dig av de returhanteringssystem som finns där du befinner dig eller kontakta inköpsstället. De kan se till att produkten tas om hand på ett för miljön tillfredställande sätt.



## Specifikationer

**Längd** 7,5 m varav 4,5 med ljuskällor

**Kapslingsklass** IP20

### Nätadapter

**In** 220–240 V AC, 50/60 Hz

**Ut** 24 V DC, 3,6 W

**Kapslingsklass** IP20

# Lysslynge Deco LED

Art. nr. 18-1493, 18-1494

36-7158, 36-7159

Les brukerveiledningen grundig før produktet tas i bruk og ta vare på den for framtidig bruk.

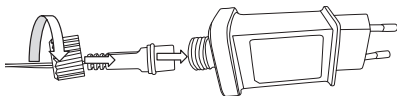
Vi reserverer oss mot ev. feil i tekst og bilde, samt forandringer av tekniske data.

Ved tekniske problemer eller spørsmål, ta kontakt med vårt kundesenter.

## Sikkerhet

- Produktet er kun beregnet for innendørs bruk.
- Bruk kun medfølgende strømadapter.
- Lysslyngen og nettadapteren må ikke demonteres eller endres på.
- Lyskildene er innebygd og kan ikke skrues ut.
- Lysslyngen og nettadapteren må ikke brukes hvis de er skadet eller ikke fungerer som de skal.

## Bruk



1. Lysslyngen kobles til nettadapteren (det er bare en måte å koble den på), deretter trekkes låsemutteren til.
2. Heng opp lysslyngen på ønsket plass og plugg støpselet til et strømuttak.

## Vedlikehold

- Trekk nettadapteren ut av strømuttaket, og tørk slyngen med en tørr klut, ved behov.
- Når slyngen ikke er i bruk skal den lagres tørt, støvfritt og utilgjengelig for barn.

## Avfallshåndtering

Symbolet viser til at produktet ikke skal kastes sammen med husholdningsavfallet. Dette gjelder innenfor EØS-området. For å forebygge eventuelle skader på helse og miljø som følge av feil håndtering av avfall, skal produktet leveres til gjenvinning, slik at materialet blir tatt hånd om på en ansvarsfull måte. Benytt miljøstasjonene som er der du befinner deg eller ta kontakt med forhandler. De vil ta hånd om produktet på en miljømessig tilfredsstillende måte.



## Spesifikasjoner

**Lengde** 7,5 m hvorav  
4,5 m er med lyskilder

**Kapslingsklasse** IP20

### Strømadapter

**In** 220–240 V AC, 50/60 Hz

**Ut** 24 V DC; 3,6 W

**Kapslingsklasse** IP20

### NORGE • KUNDESENTER

tel: 23 21 40 00 fax: 23 21 40 80 e-post: kundesenter@clasohlson.no  
interneff: www.clasohlson.no post: Clas Ohlson AS, Postboks 485 Sentrum, 0105 OSLO

# Valoketju Deco LED

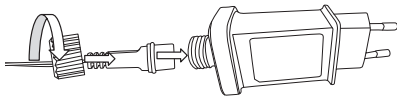
Tuotenro 18-1493, 18-1494  
36-7158, 36-7159

Lue käyttöohje ennen tuotteen käyttöönottoa ja säilytä se tulevaa tarvetta varten. Pidätämme oikeuden teknisten tietojen muutoksiin. Emme vastaa mahdollisista teksti- tai kuvavirheistä. Jos tuotteeseen tulee teknisiä ongelmia, ota yhteys myymälään tai asiakaspalveluun.

## Turvallisuus

- Laite on tarkoitettu vain sisäkäyttöön.
- Käytä ainoastaan mukana tulevaa muuntajaa.
- Laitetta ja muuntajaa ei saa muuttaa tai purkaa millään tavalla.
- Lamppuja ei voi irrottaa eivätkä ne ole vaihdettavia.
- Älä käytä laitetta, jos laite tai muuntaja on vioittunut tai ei toimi normaalisti.

## Käyttö



1. Liitä valoketju muuntajaan (ne sopivat yhteen vain yhdellä tavalla) ja kiristä lukitusmutterilla.
2. Sijoita valoketju haluamaasi paikkaan ja liitä muuntaja pistorasiaan.

## Huolto ja ylläpito

- Irrota muuntaja pistorasiasta ja pyyhi valokeju tarvittaessa kuivalla liinalla.
- Jos valoketju on pitkään käyttämättä, säilytä sitä kuivassa ja pölyttömässä paikassa lasten ulottumattomissa.

## Kierrättäminen

Tämä kuvake tarkoittaa, että tuotetta ei saa hävittää kotitalousjätteen seassa. Tämä koskee koko EU-aluetta. Virheellisestä hävittämisestä johtuvien mahdollisten ympäristö- ja terveyshaittojen ehkäisemiseksi tuote tulee viedä kierrätettäväksi, jotta materiaali voidaan käsitellä vastuullisella tavalla. Kierrätä tuote käyttämällä paikallisia kierrätysjärjestelmiä tai ota yhteys ostopaikkaan. Ostopaikassa tuote kierrätetään vastuullisella tavalla.



## Tekniset tiedot

**Pituus** 7,5 m, josta valojen osuus 4,5 m  
**Kotelointiluokka** IP20

### Muuntaja

**Tulojännite** 220–240 V AC, 50/60 Hz  
**Lähtöjännite** 24 V DC, 3,6 W  
**Kotelointiluokka** IP20

# LED-Lichterkette Deco

Art.Nr. 18-1493, 18-1494  
36-7158, 36-7159

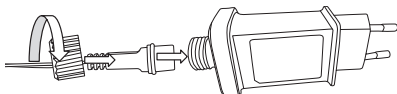
Vor Inbetriebnahme die Bedienungsanleitung vollständig durchlesen und für künftigen Gebrauch aufbewahren. Irrtümer, Abweichungen und Änderungen behalten wir uns vor.

Bei technischen Problemen oder anderen Fragen freut sich unser Kundenservice über eine Kontaktaufnahme.

## Sicherheitshinweise

- Das Produkt ist nur zur Verwendung in Innenräumen geeignet.
- Nur das mitgelieferte Netzteil verwenden.
- Das Produkt bzw. das Netzteil in keiner Weise verändern oder auseinander nehmen.
- Die Leuchtmittel können weder ausgetauscht noch herausgedreht werden.
- Das Produkt niemals betreiben, wenn es auf irgendeine Weise beschädigt ist oder nicht fehlerfrei funktioniert.

## Bedienung



1. Das Produkt an das Netzteil anschließen (es passt nur auf eine Weise) und mit der Sicherungsmutter festschrauben.
2. Die Lichterkette an dem gewünschten Ort platzieren und das Netzteil in eine Steckdose stecken.

## Pflege und Wartung

- Das Netzteil vor der Reinigung aus der Steckdose ziehen und das Produkt bei Bedarf mit einem trockenen Tuch reinigen.
- Die Lichterkette bei längerer Nichtbenutzung trocken, staubfrei und außer Reichweite von Kindern aufbewahren.

## Hinweise zur Entsorgung

Dieses Symbol zeigt an, dass das Produkt nicht gemeinsam mit dem Haushaltsabfall entsorgt werden darf. Dies gilt in der gesamten EU. Um möglichen Schäden für die Umwelt und Gesundheit vorzubeugen, die durch fehlerhafte Abfallentsorgung verursacht werden, dieses Produkt zum verantwortlichen Recycling geben, um die nachhaltige Wiederverwertung von stofflichen Ressourcen zu fördern. Bei der Abgabe des Produktes bitte die vorhandenen Recycling- und Sammelstationen benutzen oder den Händler kontaktieren. Dieser kann das Produkt auf eine umweltfreundliche Weise recyceln.



## Technische Daten

**Länge** 7,5 m, davon  
4,5 m mit Leuchtmitteln

**Schutzart** IP20

### Netzteil

**Primärspannung** 220–240 V AC, 50/60 Hz

**Sekundärspannung** 24 V DC, 3,6 W

**Schutzart** IP20