

Battery-Powered String Light, 1.1 m

Art.no 36-6261 Model WX-C-LED44-12WW-1

Please read the entire instruction manual before using the product and then save it for future reference. We reserve the right for any errors in text or images and any necessary changes made to technical data. In the event of technical problems or other queries, please contact our Customer Services.

Safety



This product is intended for indoor use only.

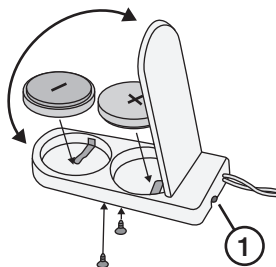
- If the product is not to be used for an extended period the batteries should be removed.
- Batteries left in the product have the potential to leak and cause damage.
- Do not mix battery types or old and new batteries.

Product description

1. On/off switch

Changing the batteries

1. Remove the two screws in the base of the battery box and open the cover.
2. Insert new batteries: (2 × CR2450 3V), observing the correct polarity, check the markings inside the battery box.
3. Close the cover and refit the screws in the base.



Care and maintenance

Clean the string light using a soft, damp cloth. Use a mild detergent, never use a solvent or strong, abrasive cleaning agent, as this may damage the product.

Responsible disposal

This symbol indicates that the product should not be disposed of with general household waste. This applies throughout the entire EU. In order to prevent any harm to the environment or health hazards caused by incorrect waste disposal, the product must be handed in for recycling so that the material can be disposed of in a responsible manner. When recycling the product, take it to your local collection facility or contact the place of purchase. They will ensure that the product is disposed of in an environmentally sound manner.



Specifications

Length	1.1 m
Bulb	12 × LED (non-replaceable)
Batteries	2 × CR2450, 3 V (included)

Ljusslinga 1,1 m batteridrivnen

Art.nr 36-6261 Modell WX-C-LED44-12WW-1

Läs igenom hela bruksanvisningen före användning och spara den sedan för framtida bruk. Vi reserverar oss för ev. text- och bildfel samt ändringar av tekniska data. Vid tekniska problem eller andra frågor, kontakta vår kundtjänst.

Säkerhet



Produkten är endast avsedd för inomhusbruk.

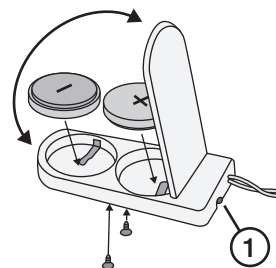
- Ta ur batterierna om belysningen inte ska användas under en längre period.
- Batterierna kan läcka och orsaka skada.
- Blanda inte olika typer av batterier eller nya och gamla batterier.

Produktbeskrivning

1. På/av-knapp

Batteribyte

1. Lossa de två skruvarna på batteriboxens undersida och öppna locket.
2. Byt ut batterierna (2 × CR2450 3 V), se märkningen i batterihållaren så att polariteten blir rätt.
3. Stäng locket och skruva tillbaka skruvarna på undersidan.



Skötsel och underhåll

Torka av ljusslingan med en lätt fuktad, mjuk trasa. Använd ett mildt rengöringsmedel, aldrig lösningsmedel eller starka, slipande rengöringsmedel, det kan skada ljusslingan.

Avfallshantering

Denna symbol innebär att produkten inte får kastas tillsammans med annat hushållsavfall. Detta gäller inom hela EU. För att förebygga eventuell skada på miljö och hälsa, orsakad av felaktig avfallshantering, ska produkten lämnas till återvinning så att materialet kan tas om hand på ett ansvarsfullt sätt. När du lämnar produkten till återvinning, använd dig av de returhanteringssystem som finns där du befinner dig eller kontakta inköpsstället. De kan se till att produkten tas om hand på ett för miljön tillfredställande sätt.



Specifikationer

Längd	1,1 m
Ljuskälla	12 × LED (ej utbytbare)
Batterier	2 × CR2450, 3 V (ingår)

Lysslyngje 1,1 m batteridrevet

Art.nr. 36-6261 Modell WX-C-LED44-12WW-1

Les bruksanvisningen grundig før produktet tas i bruk, og ta vare på den for fremtidig bruk. Vi tar forbehold om eventuelle feil i tekst og bilder, samt endringer av tekniske data. Ved tekniske problemer eller andre spørsmål, kontakt vårt kundesenter.

Sikkerhet



Produktet er kun beregnet til innendørs bruk.

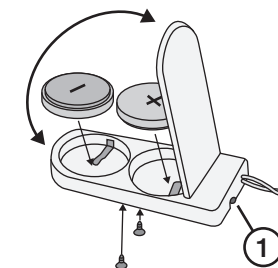
- Ta ut batteriene dersom produktet ikke skal brukes over tid.
- De kan lekke og forårsake skader.
- Ikke bland gamle og nye batterier, eller forskjellige typer batterier.

Produktbeskrivelse

1. På/Av-knapp

Bytte av batteri

1. Løsne de 2 skruene, som sitter på batteriboksens undersiden, og åpne locket.
2. Skift ut batteriene (2 × CR2450 3 V), se merkingen i batteriholderen så polariteten blir riktig.
3. Sett batterilokket på plass igjen og skru i skruene.



Vedlikehold

Rengjør lysslyngjen med en myk, lett fuktet klut. Bruk et mildt rengjøringsmiddel, aldri løsemidler eller sterke, slipende rengjøringsmidler. Det kan skade lysslyngjen.

Avfallshåndtering

Symbolet viser at produktet ikke skal kastes sammen med øvrig husholdningsavfall. Dette gjelder innen hele EØS. For å forebygge eventuelle skader på miljø og helse, som følge av feil avfallshåndtering, skal produktet leveres til gjenvinning slik at det blir tatt hånd om på en ansvarsfull måte. Når produktet leveres til gjenvinning, benytt eksisterende systemer for returhåndtering eller kontakt forhandler. De vil ta hånd om produktet på en miljømessig forsvarlig måte.



Spesifikasjoner

Lengde	1,1 meter
Lysskilde	12 × LED (ikke utskiftbare)
Batterier	2 × CR2450 (3 V) (medfølger)

Paristokäyttöinen valoketju 1,1 m

Tuotenumero 36-6261 Malli WX-C-LED44-12WW-1

Lue koko käyttöohje ja säästä se tulevaa käyttöä varten. Pidätämme oikeuden teknisten tietojen muutoksiin. Emme vastaa mahdollisista teksti- tai kuvavirheistä. Jos tuotteeseen tulee teknisiä ongelmia, ota yhteys myymälään tai asiakaspalveluun.

Turvallisuus



Tuote on tarkoitettu vain sisäkäyttöön.

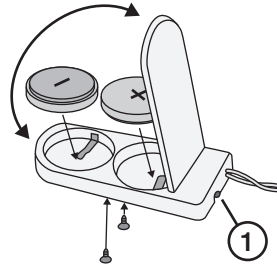
- Irrota paristot, jos tuote on pitkään käyttämättä.
- Paristot saattavat vuotaa ja aiheuttaa vahinkoa.
- Älä käytä vanhoja ja uusia tai erityyppisiä paristoja sekaisin keskenään.

Tuotekuvaus

1. Virtapainike

Pariston vaihtaminen

1. Ruuvaa paristolokeron pohjan kaksi ruuvia irti ja avaa kansi.
2. Vaihda paristot (2 kpl CR2450 3 V). Aseta paristot paristolokerossa olevien napaisuusmerkintöjen mukaan.
3. Sulje kansi ja ruuvaa ruuvit paikalleen.



Huolto ja ylläpito

Pyyhi valoketju kevyesti kostutetulla pehmeällä liinalla. Käytä mietoa puhdistusainetta. Älä käytä liuotusaineita tai vahvoja, hankaavia puhdistusaineita, sillä ne voivat vahingoittaa valoketjua.

Kierrättäminen

Tämä kuvake tarkoittaa, että tuotetta ei saa hävittää kotitalousjätteen seassa. Tämä koskee koko EU-aluetta. Virheellisestä hävittämisestä johtuvien mahdollisten ympäristö- ja terveyshaittojen ehkäisemiseksi tuote tulee viedä kierrätettäväksi, jotta materiaali voidaan käsitellä vastuullisella tavalla. Kierrätä tuote käyttämällä paikallisia kierrätysjärjestelmiä tai ota yhteys ostopaikkaan. Ostopaikassa tuote kierrätetään vastuullisella tavalla.



Tekniset tiedot

Pituus 1,1 m
Lamppu 12 kpl LED (ei vaihdettava)
Paristot 2 kpl CR2450, 3 V (sisältyy)

Lichterkerette 1,1 m, batteriebetrieben

Art.Nr. 36-6261 Modell WX-C-LED44-12WW-1

Vor der Benutzung die Gebrauchsanleitung vollständig durchlesen und für künftigen Gebrauch aufbewahren. Irrtümer, Abweichungen und Änderungen behalten wir uns vor. Bei technischen Problemen oder anderen Fragen freut sich unser Kundenservice über eine Kontaktaufnahme.

Sicherheit



Nur für den Innenbereich geeignet.

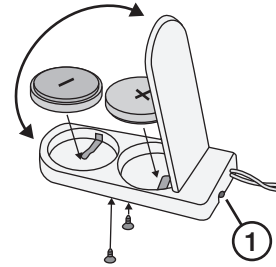
- Bei längerem Nichtgebrauch des Produkts die Batterie entnehmen.
- Die Batterie kann auslaufen und das Produkt beschädigen.
- Neue und alte Batterien bzw. verschiedene Batterietypen nicht mischen.

Produktbeschreibung

1. Ein-/Ausschalter

Batteriewechsel

1. Die zwei Schrauben an der Unterseite des Batteriefachs lösen und den Deckel öffnen.
2. Die Batterien wechseln (2 x AA/CR2450 3 V) und entsprechend der Markierung mit der korrekten Polarität im Batteriefach einlegen.
3. Den Deckel schließen und die Schrauben wieder an der Unterseite anbringen.



Pflege und Wartung

Das Gerät mit einem weichen, leicht befeuchteten Tuch reinigen. Ein sanftes Reinigungsmittel verwenden, niemals Lösungsmittel oder Scheuermittel benutzen, dies kann das Produkt beschädigen.

Hinweise zur Entsorgung

Dieses Symbol zeigt an, dass das Produkt nicht gemeinsam mit dem Hausmüll entsorgt werden darf. Dies gilt in der gesamten EU. Um möglichen Schäden für Umwelt und Gesundheit vorzubeugen, die durch unsachgemäße Abfallentsorgung verursacht werden, dieses Produkt zum verantwortlichen Recycling geben, um die nachhaltige Wiederverwertung von stofflichen Ressourcen zu fördern. Bei der Abgabe des Produktes bitte die örtlichen Recycling- und Sammelstationen nutzen oder den Händler kontaktieren. Dieser kann das Gerät auf eine umweltfreundliche Weise recyceln.



Technische Daten

Länge 1,1 m
Leuchtmittel 12 x LED (nicht austauschbar)
Batterien 2 x CR2450, 3 V (inklusive)