

# LED Rabbit Lamp

Art.no 36-7676 Model WX-5VLED20-12WW-1-1

Please read the entire instruction manual before using the product and then save it for future reference. We reserve the right for any errors in text or images and any necessary changes made to technical data. In the event of technical problems or other queries, please contact our Customer Services.

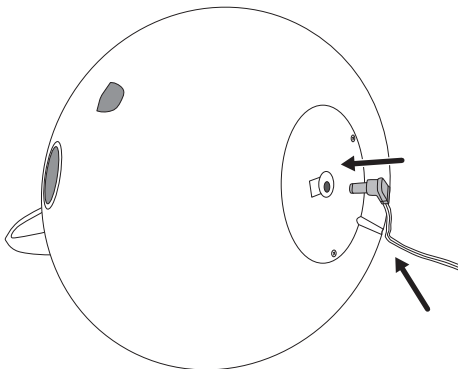
## Safety



The product is intended for indoor use only.

- Do not expose the product to impacts, shocks, moisture or water.
- Do not place the product where it could fall into water or other liquid.
- The product must only be connected to the included mains adapter.
- The LEDs inside the lamp cannot be replaced.

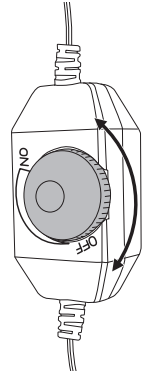
## Installation



- Connect the mains adapter to the lamp first before plugging it into a wall socket.
- Make sure that the power cord runs along the cable channel on the base of the lamp.

## Instructions for use

- Turn the dimmer wheel to switch the lamp on (a click will be heard), and adjust the light level.
- To switch the lamp off, turn the dimmer wheel the other way until a click is heard.



## Care and maintenance

Clean the product by wiping it with a dry cloth.

## Responsible disposal

This symbol indicates that the product should not be disposed of with general household waste. This applies throughout the entire EU. In order to prevent any harm to the environment or health hazards caused by incorrect waste disposal, the product must be handed in for recycling so that the material can be disposed of in a responsible manner. When recycling your product, take it to your local collection facility or contact the place of purchase. They will ensure that the product is disposed of in an environmentally sound manner.



## Specifications

<b>Dimensions</b>	20 × 23.5 × 30 cm
<b>Weight</b>	470 g
<b>Bulbs</b>	12 LEDs

### Mains adapter

<b>Length of cable</b>	1.8 m
<b>Input</b>	100–240 V AC, 50/60 Hz
<b>Output</b>	5 V DC, 1 A

### UNITED KINGDOM • CUSTOMER SERVICE

tel 020 8247 9300 internet [www.clasohlson.co.uk](http://www.clasohlson.co.uk) e-mail [customerservice@clasohlson.co.uk](mailto:customerservice@clasohlson.co.uk)  
postal 10 – 13 Market Place, Kingston upon Thames, Surrey, KT1 1JZ

**clas  
ohlson**

# Barnlampa kanin LED

Art.nr 36-7676 Modell WX-5VLED20-12WW-1-1

Läs igenom hela bruksanvisningen före användning och spara den sedan för framtida bruk. Vi reserverar oss för ev. text- och bildfel samt ändringar av tekniska data. Vid tekniska problem eller andra frågor, kontakta vår kundtjänst.

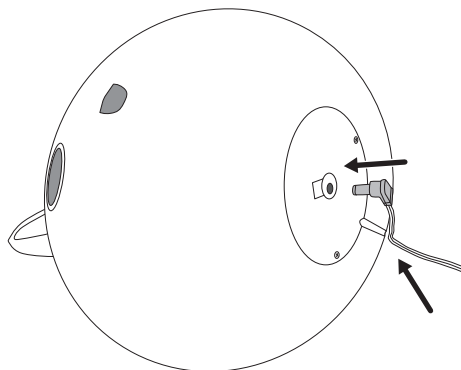
## Säkerhet



Produkten är endast avsedd för inomhusbruk.

- Utsätt inte produkten för slag, stötar, fukt eller vatten.
- Placera inte produkten så att den kan falla ner i vatten eller annan vätska.
- Produkten får endast anslutas till medföljande nätadapter.
- LED-lamporna kan inte bytas ut.

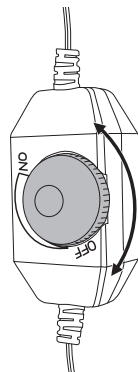
## Installation



- Anslut nätadaptern till lampan och sedan till ett vägguttag.
- Se till att sladden ligger i kabelspåret på lampans undersida.

## Användning

- Vrid dimmerknappen för att tända lampan (ett klick hörs), och justera ljusnivån.
- Vrid tillbaka dimmerknappen tills ett klick hörs för att släcka lampan.

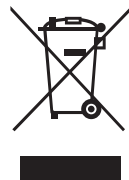


## Skötsel och underhåll

Torka av produkten med en torr trasa vid behov.

## Avfallshantering

Denna symbol innebär att produkten inte får kastas tillsammans med annat hushållsavfall. Detta gäller inom hela EU. För att förebygga eventuell skada på miljö och hälsa, orsakad av felaktig avfallshantering, ska produkten lämnas till återvinning så att materialet kan tas omhand på ett ansvarsfullt sätt. När du lämnar produkten till återvinning, använd dig av de returhanteringssystem som finns där du befinner dig eller kontakta inköpsstället. De kan se till att produkten tas om hand på ett för miljön tillfredställande sätt.



## Specifikationer

<b>Mått</b>	20 × 23,5 × 30 cm
<b>Vikt</b>	470 g
<b>Belysning</b>	12 st LED-lampor

## Nätadapter

<b>Kabellängd</b>	1.8 m
<b>In</b>	100–240 V AC, 50/60 Hz
<b>Ut</b>	5 V DC, 1 A

# Barnelampe kanin LED

Art.nr. 36-7676 Modell WX-5VLED20-12WW-1-1

Les gjennom bruksanvisningen før produktet tas i bruk, og ta vare på den for fremtidig bruk. Vi tar forbehold om eventuelle feil i tekst og bilder, samt endringer av tekniske data. Ved tekniske problemer eller andre spørsmål, kontakt vårt kundesenter.

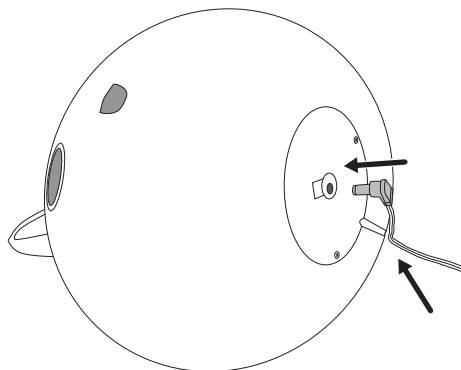
## Sikkerhet



Produktet er kun beregnet til innendørs bruk.

- Utsett ikke produktet for slag, støt, fuktighet eller vann.
- Plasser ikke produktet slik at det kan falle ned i vann eller annen væske.
- Produktet skal kun kobles til medfølgende nettadapter.
- LED-pærene kan ikke skiftes ut.

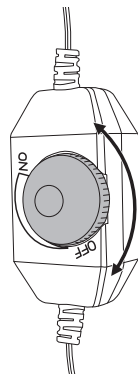
## Installasjon



- Strømadapteren kobles først til lampen og deretter til et strømnett.
- Pass på at ledningen blir liggende i sporet på lampens underside.

## Bruk

- Vri på dimmerbryteren for å tenne lampen (et klikk høres), og juster lysnivået.
- Vri dimmerbryteren tilbake til du hører et klikk for å slukke lampen.



## Vedlikehold

Tørk av produktet med en tørr klut ved behov.

## Avfallshåndtering

Symbolet betyr at produktet ikke skal kastes sammen med øvrig husholdningsavfall. Dette gjelder innen hele EØS. For å forebygge eventuelle skader på helse og miljø som følge av feil håndtering av avfall, skal produktet leveres til gjenvinning, slik at materialet blir tatt hånd om på en ansvarsfull måte. Når produktet skal kasseres, benytt eksisterende systemer for returhåndtering eller kontakt forhandler. De vil ta hånd om produktet på en miljømessig forsvarelig måte.



## Spesifikasjoner

Mål	20 × 23,5 × 30 cm
Vekt	470 g
Belysning	12 stk. LED-pærer

## Nettadapter

Kabellengde	1,8 meter
Inn	100–240 V AC, 50/60 Hz
Ut	5 V DC; 1 A

### NORGE • KUNDESENTER

tel. 23 21 40 00 fax 23 21 40 80 internett [www.clasohlson.no](http://www.clasohlson.no)  
e-post [kundesenter@clasohlson.no](mailto:kundesenter@clasohlson.no) post Clas Ohlson AS, Postboks 485 Sentrum, 0105 OSLO

clas  
ohlson

# Lastenvalaisin Pupù LED

Tuotenro 36-7676 Malli WX-5VLED20-12WW-1-1

Lue koko käyttöohje ja säästä se tulevaa käyttöä varten. Pidätämme oikeuden teknisten tietojen muutoksiin. Emme vastaa mahdollisista teksti- tai kuvavirheistä. Jos tuotteeseen tulee teknisiä ongelmia, ota yhteys myymälään tai asiakaspalveluun.

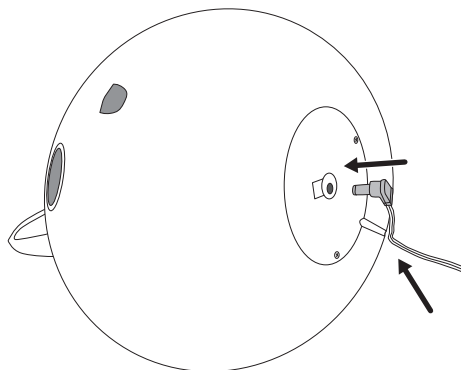
## Turvallisuus



Tuote on tarkoitettu vain sisäkäyttöön.

- Älä altista tuotetta iskuille, kosteudelle tai vedelle.
- Sijoita tuote niin, että se ei pääse putoamaan veteen tai muuhun nesteeseen.
- Tuotetta saa käyttää vain mukana tulevan muuntajan kanssa.
- LED-lamppuja ei voi vaihtaa.

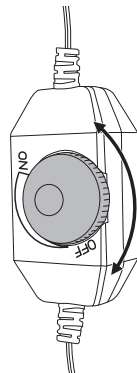
## Asentaminen



- Liitä muuntaja valaisimeen ja sitten seinäpistorasiaan.
- Varmista, että johto on valaisimen pohjassa olevassa johtourassa.

## Käyttö

- Sytytä valaisin kääntämällä himmennysnuppia (kuuluu naksahdus) ja säädä valonvoimakkuus sopivaksi.
- Sammuta valaisin kääntämällä himmennysnuppia takaisinpäin, kunnes kuuluu naksahdus.



## Huolto ja ylläpito

Pyyhi tuote tarvittaessa kuivalla liinalla.

## Kierrättäminen

Tämä kuvake tarkoittaa, että tuotetta ei saa hävittää kotitalousjätteen seassa. Tämä koskee koko EU- aluetta. Virheellisestä hävittämisestä johtuvien mahdollisten ympäristö- ja terveyshaittojen ehkäisemiseksi tuote tulee viedä kierrätettäväksi, jotta materiaali voidaan käsitellä vastuullisella tavalla. Kierrätä tuote käyttämällä paikallisia kierrätysjärjestelmiä tai ota yhteys ostopaikkaan. Ostopaikassa tuote kierrätetään vastuullisella tavalla.



## Tekniset tiedot

Mitat	20 × 23,5 × 30 cm
Paino	470 g
Valaistus	12 LED-lamppua

## Muuntaja

Johdon pituus	1,8 m
Tulojännite	100–240 V AC, 50/60 Hz
Lähtöjännite	5 V DC, 1 A

# LED-Kinderleuchte Kaninchen

Art.Nr. 36-7676 Modell WX-5VLED20-12WW-1-1

Vor der Benutzung die Anleitung vollständig durchlesen und für künftigen Gebrauch aufbewahren. Irrtümer, Abweichungen und Änderungen behalten wir uns vor. Bei technischen Problemen oder anderen Fragen freut sich unser Kundenservice über eine Kontaktaufnahme.

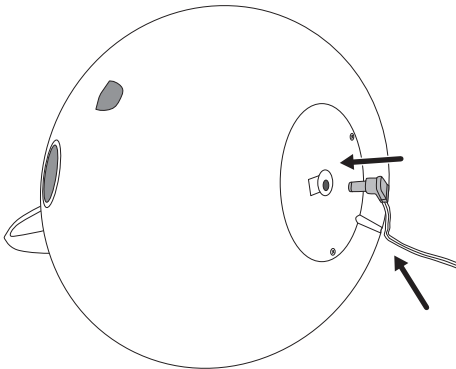
## Sicherheit



Nur für den Innenbereich geeignet.

- Das Produkt stets vor Schlägen, Stößen, Feuchtigkeit oder Nässe schützen.
- Das Produkt stets so aufstellen, dass es nicht in Wasser oder andere Flüssigkeiten fallen kann.
- Das Produkt nur zusammen mit dem mitgelieferten Netzteil benutzen.
- Die LEDs können nicht ausgetauscht werden.

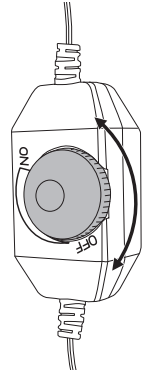
## Installation



- Das Netzteil an die Leuchte und dann an eine Steckdose anschließen.
- Sicherstellen, dass das Kabel in der Kabelführung an der Leuchtenunterseite liegt.

## Gebrauch

- Den Dimmerschalter drehen, um die Leuchte einzuschalten (ein Klicken ist zu hören) und die Helligkeit einzustellen.
- Den Dimmerschalter zurückdrehen, bis ein Klicken zu hören ist, um die Leuchte auszuschalten.



## Pflege und Wartung

Das Produkt bei Bedarf mit einem weichen, trockenen Tuch reinigen.

## Hinweise zur Entsorgung

Dieses Symbol zeigt an, dass das Produkt nicht gemeinsam mit dem Hausmüll entsorgt werden darf. Dies gilt in der gesamten EU. Um möglichen Schäden für Umwelt und Gesundheit vorzubeugen, die durch unsachgemäße Abfallentsorgung verursacht werden, dieses Produkt zum verantwortlichen Recycling geben, um die nachhaltige Wiederverwertung von stofflichen Ressourcen zu fördern. Bei der Abgabe des Produktes bitte die örtlichen Recycling- und Sammelstationen nutzen oder den Händler kontaktieren. Dieser kann das Gerät auf eine umweltfreundliche Weise recyceln.



## Technische Daten

<b>Abmessungen</b>	20 × 23,5 × 30 cm
<b>Gewicht</b>	470 g
<b>Beleuchtung</b>	12 LED-Lampen

### Netzstecker

<b>Kabellänge</b>	1,8 m
<b>Primärspannung</b>	100–240 V AC, 50/60 Hz
<b>Sekundärspannung</b>	5 V DC, 1 A