

LED Reindeer

Art.no 36-8223 Model WX-C-4.5VLED44-260WW-1
36-8224 WX-C-4.5VLED44-160WW-1

Please read the entire instruction manual before use and then save it for future reference. We reserve the right for any errors in text or images and any necessary changes made to technical data. In the event of technical problems or other queries, please contact our Customer Services.

Safety



Warning:

- Neither the product nor its mains adapter may be dismantled or modified in any way.
- Never use the product or the mains adapter if it is in any way damaged or malfunctioning.
- The product must only be connected to the included mains adapter.
- Never connect multiple string lights or other types of devices/string lights to the mains adapter.
- The mains lead must never be replaced. The product must be discarded if the mains lead is damaged in any way.



Important

- For indoor and outdoor use.
- The light bulbs cannot be replaced.

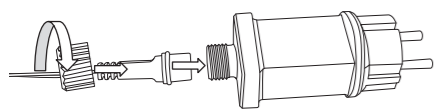


Class II mains adapter.



Class III string light.

Instructions for use



- Connect the string light on the reindeer to the mains adapter (it only fits one way) and tighten the connection by screwing on the lock nut.
- Place in the desired location and plug the mains adapter into a wall socket.

On/off

The power switch has three settings:

- ON (Steady)
- Twinkle
- OFF

Care and maintenance

- Unplug the mains adapter from the wall socket before wiping the reindeer clean with a cloth.
- Store in a dry, dust-free environment out of children's reach whenever it is not to be used for a long time.

Responsible disposal

This symbol indicates that this product should not be disposed of with general household waste. This applies throughout the entire EU. In order to prevent any harm to the environment or health hazards caused by incorrect waste disposal, the product must be handed in for recycling so that the material can be disposed of in a responsible manner. When recycling the product, take it to your local collection facility or contact the place of purchase. They will ensure that the product is disposed of in an environmentally sound manner.



Specifications

Input	220–240 V AC, 50/60Hz
Output	4,5 V DC, 0,3 A, 1,35 W
IP rating	IP44
Mains lead	5 m
36-8223	
Light bulbs	260 LEDs (non-replaceable)
Size	78 x 26 x 105 cm
Weight	1558 g
36-8224	
Light bulbs	160 LEDs (non-replaceable)
Size	47 x 16 x 65 cm
Weight	910 g

Ren med LED-belysning

Art.nr 36-8223 Modell WX-C-4.5VLED44-260WW-1
36-8224 WX-C-4.5VLED44-160WW-1

Läs igenom hela bruksanvisningen före användning och spara den sedan för framtida bruk. Vi reserverar oss för ev. text- och bildfel samt ändringar av tekniska data. Vid tekniska problem eller andra frågor, kontakta vår kundtjänst.

Säkerhet



Varning!

- Produkten eller nätadaptern får inte modifieras eller demonteras på något sätt.
- Använd aldrig produkten om den eller nätadaptern på något sätt är skadade eller inte fungerar normalt.
- Produkten får endast anslutas till medföljande nätadapter.
- Anslut aldrig flera ljusslingor eller andra typer av produkter/ljusslingor till nätadaptern.
- Anslutningskabeln får inte bytas. Om den på något sätt skadas ska produkten kasseras.



Viktigt

- För inom- och utomhusbruk.
- Ljuskällorna kan inte bytas.

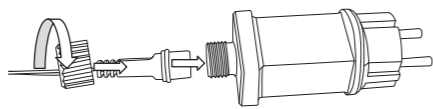


Klass II nätadapter.



Klass III-ljusslinga.

Användning



- Anslut renens ljusslinga till nätadaptern (den passar bara på ett sätt) och dra åt låsmuttern.
- Placera på önskad plats och anslut nätadaptern till ett vägguttag.

On/off

Strömbrytaren har tre olika inställningar:

- PÅ
- Blinkande
- AV

Skötsel och underhåll

- Dra ut nätadaptern ur vägguttaget och torka av renen med en trasa vid behov.
- Förvara torrt och dammfritt utom räckhåll för barn om den inte ska användas under en längre period.

Avfallshantering

Denna symbol innebär att produkten inte får kastas tillsammans med annat hushållsavfall. Detta gäller inom hela EU. För att förebygga eventuell skada på miljö och hälsa, orsakad av felaktig avfallshantering, ska produkten lämnas till återvinning så att materialet kan tas omhand på ett ansvarsfullt sätt. När du lämnar produkten till återvinning, använd dig av de returhanteringsystem som finns där du befinner dig eller kontakta inköpsstället. De kan se till att produkten tas om hand på ett för miljön tillfredställande sätt.



Specifikationer

In	220–240 V AC, 50/60Hz
Ut	4,5 V DC, 0,3 A, 1,35 W
Kapslingsklass	IP44
Nätkabel	5 m
36-8223	
Ljuskälla	260 dioder (kan inte bytas)
Mått	78 x 26 x 105 cm
Vikt	1558 g
36-8224	
Ljuskälla	160 dioder (kan inte bytas)
Mått	47 x 16 x 65 cm
Vikt	910 g

Reinsdyr med LED-lys

Art.nr 36-8223 Modell WX-C-4.5VLED44-260WW-1
36-8224 WX-C-4.5VLED44-160WW-1

Les brukerveiledningen grundig før produktet tas i bruk og ta vare på den for framtidig bruk. Vi reserverer oss mot ev. feil i tekst og bilde, samt forandringer av tekniske data. Ved tekniske problemer eller spørsmål, ta kontakt med vårt kundesenter.

Sikkerhet



Advarsel!

- Produktet eller nettadapteren må ikke demonteres eller endres på.
- Produktet og nettadapteren må ikke brukes hvis de er skadet eller ikke fungerer som de skal.
- Produktet skal kun kobles til den medfølgende nettadapteren.
- Man må ikke koble flere lyskilder eller andre typer produkter/lysslynger til nettadapteren.
- Tilkoblingskabelen kan ikke skiftes ut. Hvis kabelen blir skadet, må hele produktet kasseres.



Viktig

- For både innendørs- og utendørsbruk.
- Lyskildene kan ikke skiftes ut.

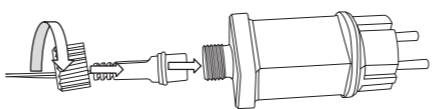


Klasse II-nettadapter.



Klasse III-lysslynge.

Bruk



- Reinsdyrets lysslynge kobles til nettadapteren (det er bare en måte å koble den på), deretter trekkes låsemutteren til.
- Plasser på ønsket plass og plugg stopselet til en stikkontakt.

On/off

Strömbryteren har tre forskjellige innstillinger:

- PÅ
- Blinkende
- AV

Vedlikehold

- Trekk nettadapteren ut av kontakten, og tørk reinsdyret med en klut, ved behov.
- Når produktet ikke er i bruk skal det lagres tørt, stovfritt og utilgjengelig for barn.

Avfallshåndtering

Symbolet viser til at produktet ikke skal kastes sammen med husholdningsavfallet. Dette gjelder innenfor EØS-området. For å forebygge eventuelle skader på helse og miljø som følge av feil håndtering av avfall, skal produktet leveres til gjenvinning, slik at materialet blir tatt hånd om på en ansvarsfull måte. Benytt miljøstasjonene som er der du befinner deg eller ta kontakt med forhandler. De vil ta hånd om produktet på en miljømessig tilfredsstillende måte.



Spesifikasjoner

Inn	220–240 V AC, 50/60 Hz
Ut	4,5 V DC, 0,3 A, 1,35 W
Kapslingsklasse	IP44
Strømkabel	5 m
36-8223	
Lyskilde	260 dioder (kan ikke skiftes)
Mål	78 x 26 x 105 cm
Vekt	1558 g
36-8224	
Lyskilde	160 dioder (kan ikke skiftes)
Mål	47 x 16 x 65 cm
Vekt	910 g

Poro, jossa LED-valot

Tuoteno 36-8223 Malli WX-C-4.5VLED44-260WW-1
36-8224 WX-C-4.5VLED44-160WW-1

Lue käyttöohje ennen tuotteen käyttöönottoa ja säilytä se tulevaa tarvetta varten. Pidätämme oikeuden teknisten tietojen muutoksiin. Emme vastaa mahdollisista teksti- tai kuvavirheistä. Jos tuotteeseen tulee teknisiä ongelmia, ota yhteys myymälään tai asiakaspalveluun.

Turvallisuus



Varoitus!

- Laitetta ja muuntajaa ei saa muuttaa tai purkaa millään tavalla.
- Älä käytä laitetta, jos laite tai muuntaja on vioittunut tai ei toimi normaalisti.
- Laitteen saa liittää vain mukana tulevaan muuntajaan.
- Älä liitä muuntajaan useita valoketjuja tai muuntyyppisiä laitteita/valoketjuja.
- Virtajohtoa ei saa vaihtaa. Jos virtajohto vahingoittuu, tuote tulee poistaa käytöstä.



Tärkeää

- Sisä- ja ulkokäyttöön.
- Lamppuja ei voi vaihtaa.

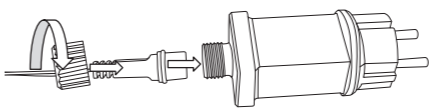


Luokan II muuntaja.



Luokan III valoketju.

Käyttö



- Liitä valoketju muuntajaan (ne sopivat yhteen vain yhdellä tavalla) ja kiristä lukitusmutterilla.
- Sijoita valoketju haluamaasi paikkaan ja liitä muuntaja pistorasiaan.

On/off

Virtakytkimessä on kolme asetusta:

- Pääällä
- Vilkkuva
- Pois päältä

Huolto ja ylläpito

- Irrota muuntaja pistorasiasta ja pyyhi valoketju tarvittaessa liinalla.
- Jos valoketju on pitkään käyttämättä, säilytä sitä kuivassa ja pölyttömässä paikassa lasten ulottumattomissa.

Kierrättäminen

Tämä kuvake tarkoittaa, että tuotetta ei saa hävittää kotitalousjätteen seassa. Tämä koskee koko EU-alueetta. Virheellisestä hävittämisestä johtuvien mahdollisten ympäristö- ja terveyshaittojen ehkäisemiseksi tuote tulee viedä kierrätettäväksi, jotta materiaali voidaan käsitellä vastuullisella tavalla. Kierrätä tuote käyttämällä paikallisia kierrätysjärjestelmiä tai ota yhteys ostopaikkaan. Ostopaikassa tuote kierrätetään vastuullisella tavalla.



Tekniset tiedot

Tulo	220–240 V AC, 50/60Hz
Lähtö	4,5 V DC, 0,3 A, 1,35 W
Kotelointiluokka	IP44
Virtajohto	5 m
36-8223	
Lamppu	260 diodia (ei voi vaihtaa)
Mitat	78 x 26 x 105 cm
Paino	1558 g
36-8224	
Lamppu	160 diodia (ei voi vaihtaa)
Mitat	47 x 16 x 65 cm
Paino	910 g

Rentier mit LED-Beleuchtung

Art.nr. 36-8223 Modell WX-C-4.5VLED44-260WW-1
36-8224 WX-C-4.5VLED44-160WW-1

Vor Inbetriebnahme die Bedienungsanleitung vollständig durchlesen und für künftigen Gebrauch aufbewahren. Irrtümer, Abweichungen und Änderungen behalten wir uns vor. Bei technischen Problemen oder anderen Fragen freut sich unser Kundenservice über eine Kontaktaufnahme.

Sicherheitshinweise



Warnung!

- Das Produkt bzw. das Netzteil in keiner Weise verändern oder auseinandernehmen.
- Das Produkt niemals betreiben, wenn es auf irgendeine Weise beschädigt ist oder nicht fehlerfrei funktioniert.
- Das Produkt nur zusammen mit dem mitgelieferten Netzteil benutzen.
- Niemals mehrere Lichterketten oder andere Arten von Produkten/Lichterketten an das Netzteil anschließen.
- Das Anschlusskabel darf nicht ausgetauscht werden. Wird es auf irgendeine Weise beschädigt, muss das Produkt entsorgt werden.



Wichtig

- Für den Innen- und Außenbereich.
- Die Leuchtmittel sind nicht austauschbar.

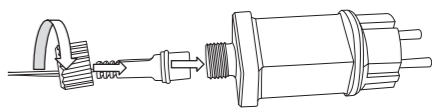


Netzteil der Schutzklasse II.



Lichterkette der Schutzklasse III.

Bedienung



- Das Produkt an das Netzteil anschließen (es passt nur auf eine Weise) und mit der Sicherungsmutter festschrauben.
- Die Lichterkette am gewünschten Ort platzieren und das Netzteil in eine Steckdose stecken.

On/off

Der Stromschalter hat drei Positionen:

- EIN
- Blinkend
- AUS

Pflege und Wartung

- Das Netzteil vor der Reinigung aus der Steckdose ziehen und das Produkt bei Bedarf mit einem Tuch reinigen.
- Die Lichterkette bei längerer Nichtbenutzung trocken, staubfrei und für Kinder unzugänglich aufbewahren.

Hinweise zur Entsorgung

Dieses Symbol zeigt an, dass das Produkt nicht gemeinsam mit dem Haushaltsabfall entsorgt werden darf. Dies gilt in der gesamten EU. Um möglichen Schäden für die Umwelt und Gesundheit vorzubeugen, die durch unsachgemäße Abfallentsorgung verursacht werden, dieses Produkt zum verantwortlichen Recycling geben, um die nachhaltige Wiederverwertung von stofflichen Ressourcen zu fördern. Bei der Abgabe des Produktes bitte die vorhandenen Recycling- und Sammelstationen nutzen oder den Händler kontaktieren. Dieser kann das Produkt auf eine umweltfreundliche Weise recyceln.



Technische Daten

Primärspannung	220–240 V AC, 50/60Hz
Sekundärspannung	4,5 V DC, 0,3 A, 1,35 W
Schutzart	IP44
Netzkabel	5 m
36-8223	
Leuchtmittel	260 Dioden (nicht austauschbar)
Mål	78 x 26 x 105 cm
Gewicht	1558 g
36-8224	
Leuchtmittel	160 Dioden (nicht austauschbar)
Mål	47 x 16 x 65 cm
Gewicht	910 g

UNITED KINGDOM • customer service e-mail customerservice@clasohlson.co.uk internet www.clasohlson.co.uk

SVERIGE • kundtjänst tel. 0247/445 00 e-post kundtjanst@clasohlson.se internet www.clasohlson.se brev Clas Ohlson AB, 793 85 INSJÖN

NORGE • kundesenter tel. 23 21 40 00 e-post kundesenter@clasohlson.no internett www.clasohlson.no post Clas Ohlson AS, Postboks 485 Sentrum, 0105 OSLO

SUOMI • asiakaspalvelu puh. 020 111 2222 sähköposti asiakaspalvelu@clasohlson.fi kotisivu www.clasohlson.fi osoite Clas Ohlson Oy, Kaivokatu 10 B, 00100 HELSINKI

DEUTSCHLAND • Kundenservice E-Mail kundenservice@clasohlson.de Homepage www.clasohlson.de

clas ohlson

