

Ceiling Light

Art.no 36-8051

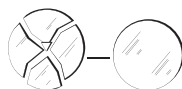
Please read the entire instruction manual before using the product and then save it for future reference. We reserve the right for any errors in text or images and any necessary changes made to technical data. In the event of technical problems or other queries, please contact our Customer Services.

Safety

- Installation should only be carried out by a qualified electrician.
- The product is only intended for indoor use.
- The product must be installed in accordance with current safety regulations to prevent life-threatening accidents.
- The product is intended for fixed installation.
- The product is intended for installation on a ceiling or wall.



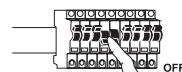
Only intended for indoor use (IP20).



If the plastic diffuser is damaged it must be replaced.



Minimum distance from combustibile material: 0.1 m.



Warning: Make sure that the power is shut off before starting the installation.



Class 1 product, this light fitting must be earthed.



The light source in this product must only be replaced by the manufacturer, a qualified service facility or a qualified technician.

Installation

Use fasteners suitable for the surface material and ensure that there are no electrical wires or water pipes in the ceiling/wall where you intend to drill or screw.

Care and maintenance

Switch off the power to the ceiling light before cleaning. Clean the light by wiping it with a soft, damp cloth. Use a mild detergent, never use solvents or strong, abrasive cleaning agents.

Responsible disposal

This symbol indicates that the product should not be disposed of with general household waste. This applies throughout the entire EU. In order to prevent any harm to the environment or health hazards caused by incorrect waste disposal, the product must be handed in for recycling so that the material can be disposed of in a responsible manner. When recycling your product, take it to your local collection facility or contact the place of purchase. They will ensure that the product is disposed of in an environmentally sound manner.



Specifications

Rated voltage	220–240 V AC, 50/60 Hz, 54 mA
Bulb	Built-in LED
Power	6 W
IP rating	IP20
Colour temperature	2700 K
Colour rendition	Ra 80
Luminous flux	440 lm
Operating temperature	–30 °C to +40 °C
Size Diam	Ø 225 mm x H 68 mm



This product contains a light source of energy efficiency class F

Takplafond

Art.nr 36-8051

Läs igenom hela bruksanvisningen före användning och spara den sedan för framtida bruk. Vi reserverar oss för ev. text- och bildfel samt ändringar av tekniska data. Vid tekniska problem eller andra frågor, kontakta vår kundtjänst.

Säkerhet

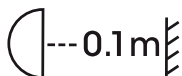
- Produkten ska installeras av behörig elektriker.
- Produkten är avsedd för användning inomhus.
- Produkten måste monteras och anslutas på korrekt sätt för att inte utgöra livsfara.
- Produkten är avsedd för fast installation.
- Produkten är avsedd för att monteras i tak eller på vägg.



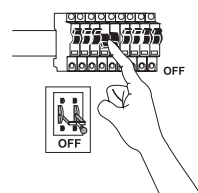
Endast avsedd för inomhusbruk (IP20).



Om plastkåpan är skadad måste den bytas ut.



Min.avstånd till brännbart material 0,1 m.



Varning! Kontrollera noggrant att strömmen är frånslagen innan installationen påbörjas.



Plafonden är klass en 1 produkt och ska alltid skyddsjordas.



Ljuskällan i den här produkten får endast bytas av tillverkaren, dess serviceställe eller av en kvalificerad yrkesman.

Installation

Använd för underlaget lämplig fästmetod och försäkra dig om att inga vatten- eller elledningar finns i taket/väggen där du avser att borra eller skruva.

Skötsel och underhåll

Bryt strömmen till plafonden före rengöring. Torka av plafonden med en lätt fuktad, mjuk trasa. Använd ett mildt rengöringsmedel, aldrig lösningsmedel eller starka, slipande rengöringsmedel.

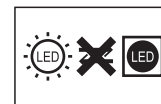
Avfallshantering

Denna symbol innebär att produkten inte får kastas tillsammans med annat hushållsavfall. Detta gäller inom hela EU. För att förebygga eventuell skada på miljö och hälsa, orsakad av felaktig avfallshantering, ska produkten lämnas till återvinning så att materialet kan tas omhand på ett ansvarsfullt sätt. När du lämnar produkten till återvinning, använd dig av de returhanteringssystem som finns där du befinner dig eller kontakta inköpsstället. De kan se till att produkten tas om hand på ett för miljön tillfredställande sätt.



Specifikationer

Nätanslutning	220–240 V AC, 50/60 Hz, 54 mA
Ljuskälla	Inbyggd LED
Effekt	6 W
Skyddsklass	IP 20
Färgtemperatur	2700 K
Färgåtergivning	Ra 80
Ljusflöde	440 lm
Användningstemperatur	–30°C ~ +40°C
Mått	Ø 225 mm x H68 mm



Produkten innehåller en ljuskälla av energieffektivitetsklass F

Takplafond

Art.nr. 36-8051

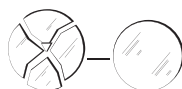
Les brukerveiledningen grundig før produktet tas i bruk, og ta vare på den for framtidig bruk. Vi reserverer oss mot eventuelle feil i tekst og bilder, samt endringer av tekniske data. Ved tekniske problemer eller spørsmål, ta kontakt med vårt kundesenter.

Sikkerhet

- Installation should only be carried out by a qualified electrician.
- The product is only intended for indoor use.
- The product must be installed in accordance with current safety regulations to prevent life-threatening accidents.
- The product is intended for fixed installation.
- The product is intended for installation on a ceiling or wall.



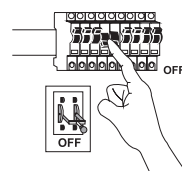
Kun beregnet til innendørs bruk (IP20).



Hvis plastdekselet blir skadet må det skiftes ut.



Min. avstand til brennbart materiale 0,1 m.



Advarsel! Kontroller nøye at strømmen er koblet fra før installasjonen påbegynnes.



Taklampen er et klasse 1 produkt og skal alltid kobles til jord.



Lyskilden i dette produktet må kun byttes av produsenten, dennes servicested eller av en kyndig fagperson.

Installasjon

Bruk en festemetode som er egnet for underlaget og forsikre deg om at det ikke finnes strømledninger eller vannrør i taket/veggen der ønsker å bore eller skru.

Vedlikehold

Bryt strømmen til plafonden før rengjøring. Tørk av plafonden med en lett fuktet myk klut. Bruk et mildt rengjøringsmiddel ved behov. Unngå å bruke løsemidler og slipende rengjøringsmidler.

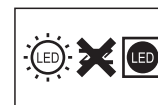
Avfallshåndtering

Symbolet viser til at produktet ikke skal kastes sammen med øvrig husholdningsavfall. Dette gjelder i hele EØS. For å forebygge eventuelle skader på helse og miljø som følge av feil avfallshåndtering skal produktet leveres til gjenvinning, slik at materialet blir tatt hånd om på en ansvarsfull måte. Når produktet skal kasseres, benytt eksisterende systemer for returhåndtering eller kontakt forhandler. De vil ta hånd om produktet på en miljømessig forsvarlig måte.



Spesifikasjoner

Nettspenning	220–240 V AC, 50/60 Hz, 54 mA
Lyskilde	innebygget LED
Effekt	6 W
Beskyttelsesklasse	IP20
Fargetemperatur	2700 K
Fargegjengivelse	Ra 80
Lysfluks	440 lm
Brukstemperatur	-30°C ~ +40°C
Mål	Ø 225 mm x H 68 mm



Produktet inneholder en lyskilde av energieffektivitetsklasse F

Kattoplafondi

Tuotenro 36-8051

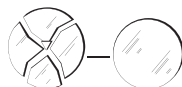
Lue käyttöohje ennen tuotteen käyttöönottoa ja säilytä se tulevaa tarvetta varten. Pidätämme oikeuden teknisten tietojen muutoksiin. Emme vastaa mahdollisista teksti- tai kuvavirheistä. Jos laitteeseen tulee teknisiä ongelmia, ota yhteys myymälään tai asiakaspalveluun.

Turvallisuus

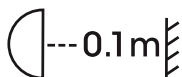
- Asennuksen saa suorittaa vain valtuutettu sähköasentaja.
- Tuote on tarkoitettu sisäkäyttöön.
- Tuote tulee asentaa asianmukaisesti. Väärin asennettu tuote voi aiheuttaa hengenvaaran.
- Tuote on tarkoitettu kiinteään asennukseen.
- Tuotteen voi asentaa kattoon tai seinään.



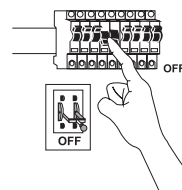
Tarkoitettu vain sisäkäyttöön (IP20).



Vahingoittunut muovikupu tulee vaihtaa.



Etäisyys palavaan materiaaliin vähintään 0,1 m.



Varoitus! Varmista ennen asennuksen aloittamista, että virta on pois päältä.



Plafondi on luokan 1 tuote ja se tulee aina suojaadoittaa.



Lampun saa vaihtaa ainoastaan valmistaja, valmistajan huoltoliike tai valtuutettu huoltoliike.

Asentaminen

Käytä asennuspinnalle sopivaa kiinnitystapaa. Varmista, että katossa/seinässä ei ole poraus- tai ruuvauskohdassa sähkö- tai vesijohtoja.

Huolto ja kunnossapito

Katkaise virta ennen valaisimen puhdistamista. Pyyhi valaisin kevyesti kostutetulla pehmeällä liinalla. Käytä mietoa puhdistusainetta. Älä käytä vahvoja, hankaavia puhdistusaineita tai liuotainaineita.


Kierrättäminen

Tämä kuvake tarkoittaa, että tuotetta ei saa hävittää kotitalousjätteen seassa. Tämä koskee koko EU-aluetta. Virheellisestä hävittämisestä johtuvien mahdollisten ympäristö- ja terveyshaittojen ehkäisemiseksi tuote tulee viedä kierrätettäväksi, jotta materiaali voidaan käsitellä vastuullisella tavalla. Kierrätä tuote käyttämällä paikallisia kierrätysjärjestelmiä tai ota yhteys ostopaikkaan. Ostopaikassa tuote kierrätetään vastuullisella tavalla.



Tekniset tiedot

Verkkoliitäntä	220–240 V AC, 50/60 Hz, 54 mA
Lamppu	kiinteä LED
Teho	6 W
Kotelointiluokka	IP20
Väriämpötila	2700 K
Värintoisto	Ra 80
Valovirta	440 lm
Käyttölämpötila	–30°C ~ +40°C
Mitat	Ø 225 mm x K 68 mm



Tuotteen sisältämän lampun energiatehokkuusluokka on F.



A1

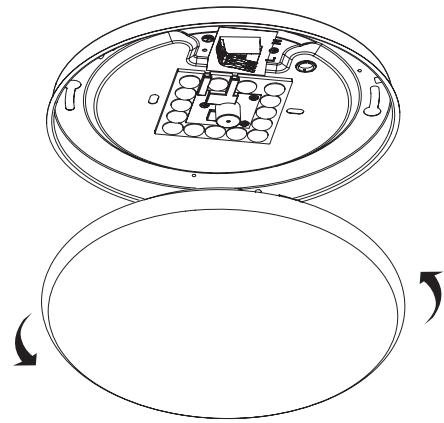


3 PCS

A2



3 PCS



6 W

