

# String light with colours and effects

Art.no. 36-8069

Model XYIP-24ELED-160R-RGB

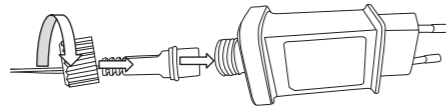
Please read the entire instruction manual before using the product and then save it for future reference. We reserve the right for any errors in text or images and any necessary changes made to technical data. If you have any questions concerning technical problems please contact our Customer Services.

## Safety

- Only use the supplied mains adapter.
- Neither the string light nor its mains adapter may be dismantled or modified in any way.
- The LEDs are not replaceable and cannot be unscrewed.
- Never use the string light or the mains adapter if it is in any way damaged or malfunctioning.

## Installation

1. Connect the string light to the mains adapter (it only fits one way) and tighten the connection by screwing on the lock nut.
2. Hang the string light in the desired location and plug the mains adapter into a wall socket.



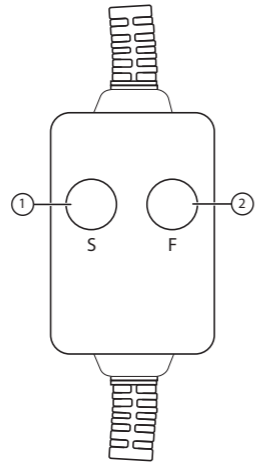
## Instructions for use

### Control box

1. S: Select from 7 fixed colours
2. F: Select between 12 different light effects

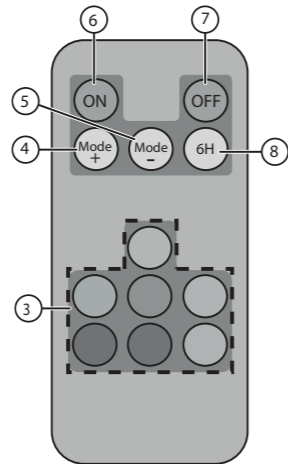
### Remote control

3. Choose between 7 fixed colours
4. Mode +: Move up in the list of effects
5. Mode -: Move down in the list of effects
6. ON: On
7. OFF: Off
8. 6H: 6-hour timer, the string light will stay on for 6 hours from when the button is pressed.



## Care and maintenance

- Unplug the mains adapter from the wall socket and clean the string light by wiping it with a damp cloth. Use only mild cleaning agents, never solvents or corrosive chemicals.
- Store the string light in a dry, dust-free environment out of children's reach whenever it is not to be used for a long time.



## Responsible disposal

This symbol indicates that the product should not be disposed of with general household waste. This applies throughout the entire EU. In order to prevent any harm to the environment or health hazards caused by incorrect waste disposal, the product must be handed in for recycling so that the material can be disposed of in a responsible manner. When recycling your product, take it to your local collection facility or contact the place of purchase. They will ensure that the product is disposed of in an environmentally sound manner.

## Specifications

### String light

Number of LEDs 160

### Length of cable

To the control box 1 m  
To the first LED 2 m  
Total length 15.9 m

### Mains adapter

IP rating IP44  
Input 220–240 V AC, 50/60 Hz  
Output 24 V DC, 15 W

# Ljusslinga med färger och effekter

Art.no. 36-8069

Model XYIP-24ELED-160R-RGB

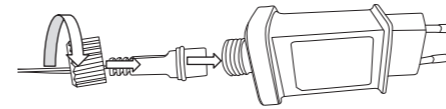
Läs igenom hela bruksanvisningen före användning och spara den sedan för framtida bruk. Vi reserverar oss för ev. text- och bildfel samt ändringar av tekniska data. Vid tekniska problem eller andra frågor, kontakta vår kundtjänst.

## Säkerhet

- Använd endast medföljande nätadapter.
- Ljusslingan eller nätadaptern får inte modifieras eller demonteras på något sätt.
- Ljuskällorna är inte utbytbara och går inte att skruva ur.
- Använd aldrig ljusslingan om den eller nätadaptern är på något sätt skadade eller inte fungerar normalt.

## Installation

1. Anslut ljusslingan till nätadaptern (den passar bara på ett sätt) och dra åt låsmuttern.
2. Placera ljusslinga på önskad plats och anslut nätadaptern till ett vägguttag.



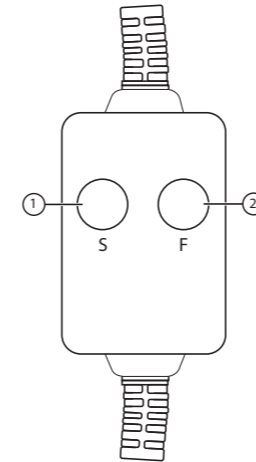
## Användning

### Styrning dosa

1. S: Välj mellan 7 fasta färgnyanser
2. F: Välj mellan 12 olika effekter

### Styrning fjärrkontroll

3. Välj mellan 7 fasta färgnyanser
4. Mode +: Stega upp bland effekter
5. Mode -: Stega ned bland effekter
6. ON: På
7. OFF: Av
8. 6H: 6 h timer, ljusslingan håller sig tänd i 6 h från knapptryckning.

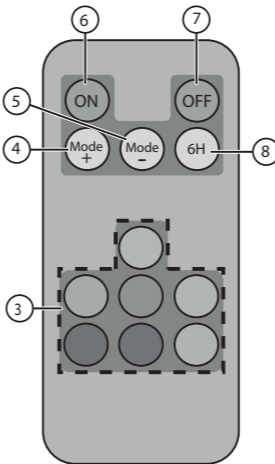


## Skötsel och underhåll

- Dra ut nätadaptern ur vägguttaget och torka av slingan med en lätt fuktad trasa. Använd ett mildt rengöringsmedel, aldrig lösningsmedel eller frätande kemikalier.
- Förvara slingan torr och dammfritt utom räckhåll för barn om den inte ska användas under en längre period.

## Avfallshandtering

Denna symbol innebär att produkten inte får kastas tillsammans med annat hushållsavfall. Detta gäller inom hela EU. För att förebygga eventuell skada på miljö och hälsa, orsakad av felaktig avfallshandtering, ska produkten lämnas till återvinning så att materialet kan tas omhand på ett ansvarsfullt sätt. När du lämnar produkten till återvinning, använd dig av de returhanteringsystem som finns där du befinner dig eller kontakta inköpsstället. De kan se till att produkten tas om hand på ett för miljön tillfredstillande sätt.



## Specifikationer

### Ljusslinga

Antal Led 160 st

### Kabellängd

Till dosa 1 m  
Till första ljuskällan 2 m  
Total längd 15,9 m

### Nätadapter

Kapslingsklass IP44  
In 220–240 V AC, 50/60 Hz  
Ut 24 V DC, 15 W

# Lysslynge med farger og effekter

Art.nr. 36-8069

Modell XYIP-24ELED-160R-RGB

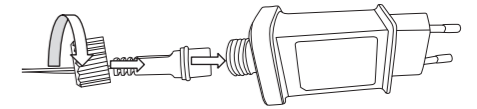
Les gjennom hele bruksanvisningen før produktet tas i bruk, og ta vare på den for fremtidig bruk. Vi tar forbehold om eventuelle feil i tekst og bilder, samt endringer av tekniske data. Ved tekniske problemer eller spørsmål, ta kontakt med vårt kundesenter.

## Sikkerhet

- Bruk kun medfølgende strømadapter.
- Lysslyngen og nettadapteren må ikke demonteres eller endres på.
- Lyskildene er innebygd og kan ikke skrues ut.
- Bruk ikke lysslynger dersom den eller nettadapteret er skadet eller ikke fungerer normalt.

## Installasjon

1. Lysslyngen kobles til strømadapteren (det er bare én måte å koble den på), deretter trekkes låsemutteren til.
2. Plasser lysslyngen på ønsket sted og plugg støpselet i en stikkontakt.



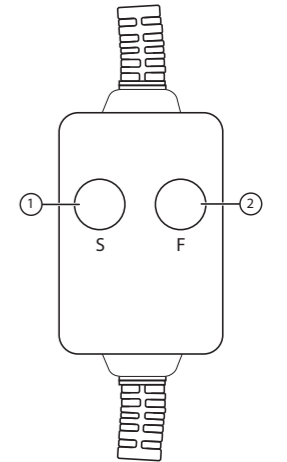
## Bruk

### Kontrollboks

1. S: Velg mellom 7 forskjellige fargenyanser
2. F: Velg mellom 12 forskjellige effekter

### Fjernkontroll

3. Velg mellom 7 faste fargenyanser
4. Mode +: Gå oppover blant effekter
5. Mode -: Gå nedover blant effekter
6. ON: På
7. OFF: Av
8. 6H: 6 h timer, lysslynger er tent i 6 timer.



## Vedlikehold

- Trekk strømadapteren ut av stikkontakten og tork av lysslyngen med en lett fuktet klut. Bruk et mildt rengjøringsmiddel, aldri løsemidler eller etsende kjemikalier.
- Når slyngen ikke er i bruk skal den lagres tørt, støvfritt og utilgjengelig for barn.

## Avfallshåndtering

Symbolet viser til at produktet ikke skal kastes sammen med øvrig husholdningsavfall. Dette gjelder i hele EØS. For å forebygge eventuelle skader på helse og miljø som følge av feil håndtering av avfall, skal produktet leveres til gjenvinning, slik at materialet blir tatt hånd om på en tilfredsstillende måte. Når produktet skal kasseres, benytt eksisterende systemer for returhåndtering eller kontakt forhandler. De vil ta hånd om produktet på en miljømessig forsvarlig måte.

## Spesifikasjoner

### Lysslynge

Antall LED 160 stk.

### Kabellengde

Til boks 1 meter  
Til første lys 2 meter  
Total lengde 15,9 meter

### Strømadapter

Kapslingsklasse IP44  
In 220–240 V AC, 50/60 Hz  
Ut 24 V DC, 15 W

# Valoketju, värejä ja tehosteita

Tuotenumero 36-8069 Malli XYIP-24ELED-160R-RGB

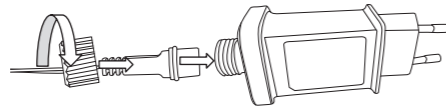
Lue koko käyttöohje ja säästä se tulevaa käyttöä varten. Pidätämme oikeuden teknisten tietojen muutoksiin. Emme vastaa mahdollisista teksti- tai kuvavirheistä. Jos tuotteeseen tulee teknisiä ongelmia, ota yhteys asiakaspalveluun.

## Turvallisuus

- Käytä ainoastaan mukana tulevaa muuntajaa.
- Valoketjua ja muuntajaa ei saa muuttaa tai purkaa millään tavalla.
- Lamppuja ei voi vaihtaa eikä irrottaa.
- Älä käytä valoketjua, jos valoketju tai muuntaja on vioittunut tai ei toimi normaalisti.

## Asentaminen

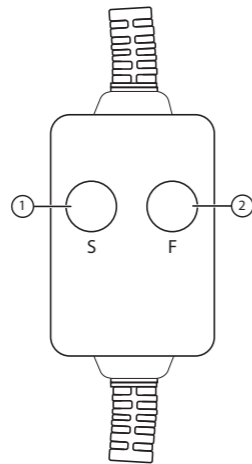
1. Liitä valoketju muuntajaan (ne sopivat yhteen vain yhdellä tavalla) ja kiristä lukitusmutterilla.
2. Sijoita valoketju haluamaasi paikkaan ja liitä muuntaja pistorasiaan.



## Käyttö

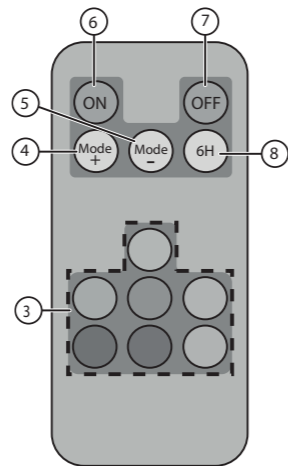
### Ohjaus rasiasta

1. S: Valitse haluamasi 7 kiinteästi palavasta värisävystä.
2. F: Valitse haluamasi 12 erilaisesta tehosteesta.



### Ohjaus kaukosäätimellä

3. Valitse haluamasi 7 kiinteästi palavasta värisävystä.
4. Mode +: Siirry eteenpäin tehosteesta toiseen
5. Mode -: Siirry taaksepäin tehosteesta toiseen
6. ON: Päälle
7. OFF: Pois päältä
8. 6H: 6 tunnin ajastin, valoketju palaa 6 tuntia, kun painiketta on painettu.



## Huolto ja kunnossapito

- Irrota muuntaja pistorasiasta ja pyyhi valoketju kevyesti kostutetulla liinalla. Käytä mietoa puhdistusainetta. Älä käytä liuottimia tai syövyttäviä kemikaaleja.
- Säilytä valoketjua kuivassa ja pölyttömässä paikassa lasten ulottumattomissa, jos se on pitkään käyttämättä.

## Kierrättäminen

Tämä kuvake tarkoittaa, että tuotetta ei saa hävittää kotitalousjätteen seassa. Tämä koskee koko EU-aluetta. Virheellisestä hävittämisestä johtuvien mahdollisten ympäristö- ja terveyshaittojen ehkäisemiseksi tuote tulee viedä kierrätettäväksi, jotta materiaali voidaan käsitellä vastuullisella tavalla. Kierrätä tuote käyttämällä paikallisia kierrätysjärjestelmiä tai ota yhteys ostopaikkaan. Ostopaikassa tuote kierrätetään vastuullisella tavalla.



## Tekniset tiedot

### Valoketju

LED-lamppujen määrä 160 kpl

### Johdon pituus

Rasiaan 1 m  
Ensimmäiseen valoon 2 m  
Kokonaispituus 15,9 m

### Muuntaja

Kotelointiluokka IP44  
Tulo 220–240 V AC, 50/60 Hz  
Lähtö 24 V DC, 15 W

# Lichterkerette Farben und Effekte

Art.Nr. 36-8069 Model XYIP-24ELED-160R-RGB

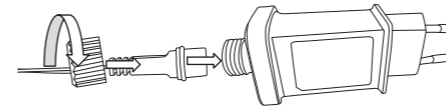
Vor der Benutzung die Anleitung vollständig durchlesen und für künftigen Gebrauch aufbewahren. Irrtümer, Abweichungen und Änderungen behalten wir uns vor. Bei technischen Problemen oder anderen Fragen freut sich unser Kundenservice über eine Kontaktaufnahme.

## Sicherheit

- Nur das mitgelieferte Netzteil verwenden.
- Die Lichterkette bzw. das Netzteil in keiner Weise verändern oder auseinandernehmen.
- Die Leuchtmittel können weder ausgetauscht noch herausgedreht werden.
- Das Produkt niemals betreiben, wenn es auf irgendeine Weise beschädigt ist oder nicht fehlerfrei funktioniert.

## Installation

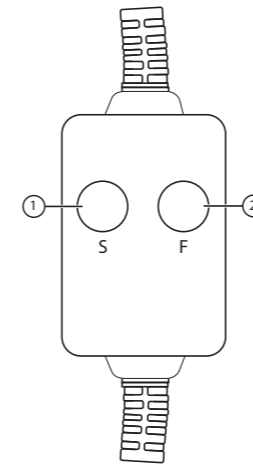
1. Das Produkt an das Netzteil anschließen (es passt nur auf eine Weise) und mit der Sicherungsmutter festschrauben.
2. Die Lichterkette an dem gewünschten Ort platzieren und das Netzteil in eine Steckdose stecken.



## Gebrauch

### Steuerung Dose

1. S: Zwischen sieben konstanten Farbtönen wählen
2. F: Zwischen zwölf verschiedenen Effekten wählen



### Steuerung Fernbedienung

3. Zwischen sieben konstanten Farbtönen wählen
4. Mode +: Aufwärts zwischen den Effekten blättern
5. Mode -: Abwärts zwischen den Effekten blättern
6. ON: Ein
7. OFF: Aus
8. 6H: 6-Stunden-Timer. Die Lichterkette ist ab Knopfdruck sechs Stunden lang eingeschaltet.

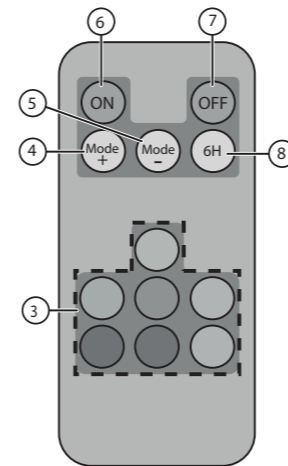
## Pflege und Wartung

- Das Netzteil aus der Steckdose ziehen und mit einem leicht befeuchteten Tuch reinigen. Ein sanftes Reinigungsmittel verwenden, keine scharfen Chemikalien oder Lösungsmittel.
- Das Produkt bei längerer Nichtbenutzung trocken, staubfrei und für Kinder unzugänglich aufbewahren.

## Hinweise zur Entsorgung



Dieses Symbol zeigt an, dass das Produkt nicht gemeinsam mit dem Hausmüll entsorgt werden darf. Dies gilt in der gesamten EU. Um möglichen Schäden für Umwelt und Gesundheit vorzubeugen, die durch unsachgemäße Abfallentsorgung verursacht werden, dieses Produkt zum verantwortlichen Recycling geben, um die nachhaltige Wiederverwertung von stofflichen Ressourcen zu fördern. Bei der Abgabe des Produktes bitte die örtlichen Recycling- und Sammelstationen nutzen oder den Händler kontaktieren. Dieser kann das Gerät auf eine umweltfreundliche Weise recyceln.



## Technische Daten

### Lichterkerette

Anzahl LEDs 160 Stück

### Kabellänge

Zur Dose 1 m  
Zur ersten Lampe 2 m  
Gesamtlänge 15,9 m

### Netzstecker

Schutzart IP44  
Primärspannung 220–240 V AC, 50/60 Hz  
Sekundärspannung 24 V DC, 15 W