

Rechargeable Night Light

Art.no 36-8217

Please read the entire instruction manual before using the product and then save it for future reference. We reserve the right for any errors in text or images and any necessary changes made to technical data. In the event of technical problems or other queries, please contact our Customer Services.

Safety

This product is intended for indoor use only.



This product is only to be connected to equipment bearing either of the following symbols.

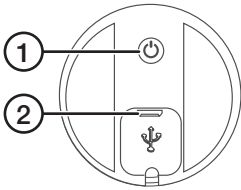


Warning: Not suitable for children under 3 years. Long cable. Strangulation hazard.



Product description



1.  On/off
2. Micro-USB port for the included charging cable.



Charging

1. Connect the Micro-USB connector on the included charging cable to the back of the light and the USB connector to the included USB charger.
2. Connect the charger to a wall socket.
3. When the light is charging, a red light will come on inside the Micro-USB socket. When the battery in the light is fully charged, the red light will go out.

Instructions for use

1. Press  to turn the light on. The light will shine with a constant white light.
2. Tap the light gently against the surface it is standing on to change the light mode. The light mode toggles between:
 - constant white light
 - chasing RGB colours
 - constant colour
 - chasing RGB colours
 - off
3. Press  to turn the light off completely.

Care and maintenance

- Turn off the light and unplug the USB charger from the wall socket before cleaning.
- Wipe the light clean using a dry cloth.

Responsible disposal

This symbol indicates that this product should not be disposed of with general household waste. This applies throughout the entire EU. In order to prevent any harm to the environment or health hazards caused by incorrect waste disposal, the product must be handed in for recycling so that the material can be disposed of in a responsible manner. When recycling your product, take it to your local collection facility or contact the place of purchase. They will ensure that the product is disposed of in an environmentally sound manner.



Specifications

USB charger	Input 220–240 V AC, 50 Hz. Output 5 V, 1 VA
Battery	1 × 503450 Lithium battery, 3.7 V/1000 mA
Micro-USB cable	1 m
Charging time	Approx. 2.5 hours
Operating time	Approx. 10 hours
Dimensions	Diam: 11 cm, height: 16 cm

Uppladdningsbar nattlampa

Art.nr 36-8217

Läs igenom hela bruksanvisningen före användning och spara den sedan för framtida bruk.

Vi reserverar oss för ev. text- och bildfel samt ändringar av tekniska data.

Vid tekniska problem eller andra frågor, kontakta vår kundtjänst.

Säkerhet

Produkten är endast avsedd för inomhusbruk.



Produkten får endast anslutas till utrustning som har någon av dessa symboler.

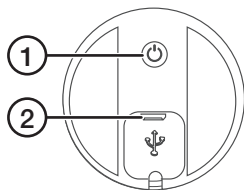


Varning! Ej lämplig för barn under 3 år. Lång sladd. Risk för strypning.



Produktbeskrivning

1. [⏻] På/av
2. Micro-USB-anslutning för medföljande laddkabel.



Laddning

1. Anslut medföljande Micro-USB-kabel till lampen och till medföljande USB-laddare.
2. Anslut laddaren till ett vägguttag.
3. När laddning pågår lyser en röd indikator innanför Micro-USB-anslutningen. När batteriet är fulladdat slocknar indikatorn.

Användning

1. Tryck [⏻] för att slå på lampen. Lampen lyser med fast vitt sken.
2. Knacka lampen lätt mot underlaget för att byta ljusläge. Lampen växlar mellan:
 - fast vitt sken
 - svepande RGB-färger
 - fast färg
 - svepande RGB-färger
 - av
3. Tryck [⏻] för att slå av lampen helt.

Skötsel och underhåll

- Slå av lampen och dra ut USB-laddaren ur vägguttaget före rengöring.
- Torka av lampen med en torr trasa vid behov.

Avfallshantering

Denna symbol innebär att produkten inte får kastas tillsammans med annat hushållsavfall. Detta gäller inom hela EU. För att förebygga eventuell skada på miljö och hälsa, orsakad av felaktig avfallshantering, ska produkten lämnas till återvinning så att materialet kan tas omhand på ett ansvarsfullt sätt. När du lämnar produkten till återvinning, använd dig av de returhanteringssystem som finns där du befinner dig eller kontakta inköpsstället. De kan se till att produkten tas om hand på ett för miljön tillfredställande sätt.



Specifikationer

USB-laddare	In 220–240 V AC, 50 Hz. Ut 5 V, 1 VA
Batteri	1 × 503450 Li-ion, 3,7 V/1000 mA
Micro-USB-kabel	1 m
Laddtid	Ca 2,5 tim
Lystid	Ca 10 tim
Mått	Ø 11 cm, höjd 16 cm

Nattlampe, ladbar

Art.nr. 36-8217

Les brukerveiledningen grundig før produktet tas i bruk og ta vare på den for framtidig bruk.

Vi reserverer oss mot ev. feil i tekst og bilde, samt forandringer av tekniske data.

Ved tekniske problemer eller om du har spørsmål, ta kontakt med vårt kundesenter.

Sikkerhet

Produktet er kun beregnet til innendørs bruk.



Produktet skal kun kobles til utstyr som har en av følgende symboler.

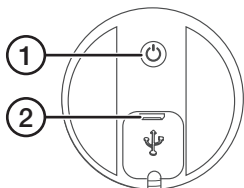


Advarsel! Ikke egnet for barn under tre år. Lang ledning. Kvelningsfare.



Produktbeskrivelse

- [⏻] På/av
- Micro-USB-tilkobling for medfølgende ladekabel.



Lading

- Koble medfølgende Micro-USB-kabel til lampen og til medfølgende USB-lader.
- Støpselet kobles til et strømuttak.
- Under lading lyser en rød indikatorlampe innenfor USB-porten. Lampen slukker når batteriet er fulladet.

Bruk

- Trykk på [⏻] for å tenne lampen. Deretter lyser lampen med kontinuerlig hvitt lys.
- Slå lampen lett mot underlaget for å skifte lysinnstilling. Lampen skifter mellom:
 - fast hvitt lys
 - sveipende RGB-farger
 - fast farget lys
 - sveipende RGB-farger
 - av
- Trykk på [⏻] for å slukke lampen.

Vedlikehold

- Slå av lampen og trekk USB-laderen ut av strømuttaket før rengjøring.
- Tørk av lampen med en tørr klut ved behov.

Avfallshåndtering

Symbolet betyr at produktet ikke skal kastes sammen med husholdningsavfallet.

Dette gjelder innenfor EØS-området. For å forebygge eventuelle skader på helse og miljø som følge av feil håndtering av avfall, skal produktet leveres til gjenvinning, slik at materialet blir tatt hånd om på en ansvarsfull måte.

Benytt miljøstasjonene som er der du befinner deg eller ta kontakt med forhandler. De vil ta hånd om produktet på en miljømessig tilfredsstillende måte.



Spesifikasjoner

USB-lader	Inn 220–240 V AC, 50 Hz. Ut 5 V, 1 VA
Batteri	1 × 503450 Li-jon, 3,7 V/1000 mA
Micro-USB-kabel	1 m
Ladetid	Ca. 2,5 timer
Lystid	Ca. 10 timer
Mål	Ø 11 cm, høyde 16 cm

NORGE • KUNDESENTER

tel. 23 21 40 00 fax 23 21 40 80 internett www.clasohlson.no
e-post kundesenter@clasohlson.no post Clas Ohlson AS, Postboks 485 Sentrum, 0105 OSLO

clas
ohlson

Ladattava yövalo

Tuotenumero 36-8217

Lue koko käyttöohje ja säästä se tulevaa käyttöä varten. Pidätämme oikeuden teknisten tietojen muutoksiin. Emme vastaa mahdollisista teksti- tai kuvavirheistä. Jos tuotteeseen tulee teknisiä ongelmia, ota yhteys myymälään tai asiakaspalveluun.

Turvallisuus

Laite on tarkoitettu vain sisäkäyttöön.



Tuotteen saa liittää ainoastaan laitteeseen, jossa on jokin näistä symboleista.

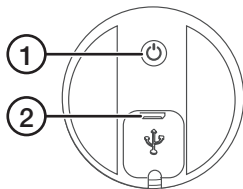


Varoitus! Ei sovi alle 3-vuotiaille lapsille. Pitkä sähköjohto. Kuristumisvaara.



Tuotekuvas

1. [P] Virtakytkin
2. Latauskaapelin mikro-USB-liitäntä.



Lataaminen

1. Liitä mukana tuleva mikro-USB-latauskaapeli valaisimeen ja mukana tulevaan USB-laturiin.
2. Liitä laturin pistoke verkkopistorasiaan.
3. Merkkivalo palaa punaisena micro-USB-liitännän sisällä latauksen aikana ja sammuu akun latauduttua täyteen.

Käyttö

1. Sytytä valaisin painamalla [P]. Valaisimeen syttyy valkoinen valo.
2. Vaihda valaistustilaa napauttamalla valaisinta kevyesti alustaa vasten. Voit valita seuraavista:
 - kiinteä valkoinen valo
 - liukuen vaihtuvat RGB-värit
 - kiinteä värillinen valo
 - liukuen vaihtuvat RGB-värit
 - pois päältä
3. Sammuta valaisin kokonaan painamalla [P].

Huolto ja ylläpito

- Sammuta valaisin ja irrota USB-laturi pistorasiasta ennen puhdistusta.
- Pyyhi valaisin tarvittaessa kuivalla liinalla.

Kierrättäminen

Tämä kuvake tarkoittaa, että tuotetta ei saa hävittää kotitalousjätteen seassa. Tämä koskee koko EU-aluetta. Virheellisestä hävittämisestä johtuvien mahdollisten ympäristö- ja terveyshaittojen ehkäisemiseksi tuote tulee viedä kierrätettäväksi, jotta materiaali voidaan käsitellä vastuullisella tavalla. Kierrätä tuote käyttämällä paikallisia kierrätysjärjestelmiä tai ota yhteys ostopaikkaan. Ostopaikassa tuote kierrätetään vastuullisella tavalla.



Tekniset tiedot

USB-laturi	Tulo 220–240 V AC, 50 Hz. Lähtö 5 V, 1 VA
Akku	1 × 503450 Li-ion, 3,7 V/1000 mA
Mikro-USB-kaapeli	1 m
Latausaika	Noin 2,5 tuntia
Valaisuaika	Noin 10 tuntia
Mitat	Ø 11 cm, korkeus 16 cm