

Rechargeable Night Light

Art.no 36-8217 Model LUM-ROC145X158W1-01D

Please read the entire instruction manual before using the product and then save it for future reference. We reserve the right for any errors in text or images and any necessary changes made to technical data. In the event of technical problems or other queries, please contact our Customer Services.

Safety



This product is intended for indoor use only.



USB-adapter is double isolated.

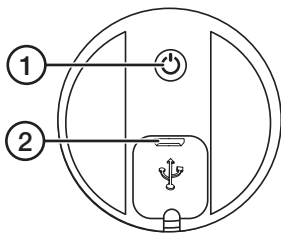


Product is class 3 isolated.



Warning: Not suitable for children under 3 years. Long cable. Strangulation hazard. Small parts. Chocking hazard.

Product description



1. [⏻] On/off
2. Micro-USB port for the included charging cable.

Charging

1. Connect the Micro-USB connector on the included charging cable to the back of the light and the USB connector to the included USB charger.
2. Connect the charger to a wall socket.
3. When the light is charging, a red indicator lights up inside the Micro-USB connection. When the battery is fully charged, a green indicator lights up.

Instructions for use

1. Press [⏻] to turn the light on. The light will shine with chasing RGB colours.
2. Tap the light gently against the surface it is standing on to change the light mode. The light mode toggles between:
 - constant white light
 - chasing RGB colours
 - constant colour
 - off
3. Press [⏻] to turn the light off completely.

Care and maintenance

- Turn off the light and unplug the USB charger from the wall socket before cleaning.
- Wipe the light clean using a dry cloth.

Responsible disposal

This symbol indicates that this product should not be disposed of with general household waste. This applies throughout the entire EU. In order to prevent any harm to the environment or health hazards caused by incorrect waste disposal, the product must be handed in for recycling so that the material can be disposed of in a responsible manner. When recycling your product, take it to your local collection facility or contact the place of purchase. They will ensure that the product is disposed of in an environmentally sound manner.



Specifications

USB charger	Input 220–240 V AC, 50 Hz Output 5 V, 0.5 A
Battery	1 × 503450 Lithium battery, 3.7 V/1000 mAh
Micro-USB cable	1 m
Charging time	Approx. 3 hours
Operating time	Approx. 12 hours
Dimensions	14.5 × 10.6 × 15.8 cm

Uppladdningsbar nattlampa

Art.nr 36-8217 Modell LUM-ROC145X158W1-01D

Läs igenom hela bruksanvisningen före användning och spara den sedan för framtida bruk. Vi reserverar oss för ev. text- och bildfel samt ändringar av tekniska data. Vid tekniska problem eller andra frågor, kontakta vår kundtjänst.

Säkerhet



Produkten är endast avsedd för inomhusbruk.



USB-adaptorn är dubbelisolerad.

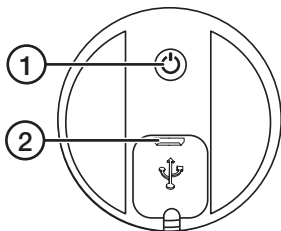


Produkten är klass 3 isolerad.



Varning! Ej lämplig för barn under 3 år. Lång sladd. Risk för strypning. Produkten innehåller smådelar som kan orsaka kvävning.

Produktbeskrivning



1. [⏻] På/av
2. Micro-USB-anslutning för medföljande laddkabel.

Laddning

1. Anslut medföljande Micro-USB-kabel till lampan och till medföljande USB-laddare.
2. Anslut laddaren till ett vägguttag.
3. När laddning pågår lyser en röd indikator innanför Micro-USB-anslutningen. När batteriet är fulladdat lyser indikatorn med fast grönt sken.

Användning

1. Tryck [⏻] för att slå på lampan. Lampan lyser svepande RGB-färger.
2. Knacka lampan lätt mot underlaget för att byta ljusläge. Lampan växlar mellan:
 - fast vitt sken
 - svepande RGB-färger
 - fast färgat sken
 - av
3. Tryck [⏻] för att slå av lampan helt.

Skötsel och underhåll

- Slå av lampan och dra ut USB-laddaren ur vägguttaget före rengöring.
- Torka av lampan med en torr trasa vid behov.

Avfallshantering

Denna symbol innebär att produkten inte får kastas tillsammans med annat hushållsavfall. Detta gäller inom hela EU. För att förebygga eventuell skada på miljö och hälsa, orsakad av felaktig avfallshantering, ska produkten lämnas till återvinning så att materialet kan tas omhand på ett ansvarsfullt sätt. När du lämnar produkten till återvinning, använd dig av de returhanteringsssystem som finns där du befinner dig eller kontakta inköpsstället. De kan se till att produkten tas om hand på ett för miljön tillfredställande sätt.



Specifikationer

USB-laddare	In 220–240 V AC, 50 Hz Ut 5 V, 0,5 A
Batteri	1 × 503450 Lithium batteri 3,7 V/1000 mAh
Micro-USB-kabel	1 m
Laddtid	Ca 3 tim
Lystid	Ca 12 tim
Mått	14,5 × 10,6 × 15,8 cm

Nattlampe, ladbar

Art.nr. 36-8217 Modell LUM-ROC145X158W1-01D

Les brukerveiledningen grundig før produktet tas i bruk og ta vare på den for framtidig bruk. Vi reserverer oss mot ev. feil i tekst og bilde, samt forandringer av tekniske data. Ved tekniske problemer eller om du har spørsmål, ta kontakt med vårt kundesenter.

Sikkerhet



Produktet er kun beregnet til innendørs bruk.



USB-adapteren er dobbeltisolert.

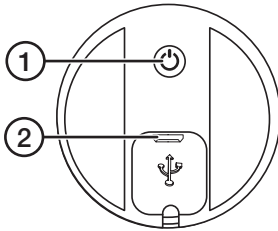


Produktet har isolasjonsklasse 3.



Advarsel! Ikke egnet for barn under tre år. Lang ledning. Kvelningsfare. Produktet inneholder små deler som kan føre til kvelning.

Produktbeskrivelse



1. [⏻] På/av
2. Micro-USB-tilkobling for medfølgende ladekabel.

Lading

1. Koble medfølgende Micro-USB-kabel til lampen og til medfølgende USB-lader.
2. Støpselet kobles til et strømuttaket.
3. Når ladingen pågår lyser en rød indikatorpære innenfor Micro-USB-tilkoblingen. Når batteriet er fulladet lyser indikatoren med et grønt lysskinn.

Bruk

1. Trykk på [⏻] for å tenne lampen. Deretter lyser lampen med sveipende RGB-farger.
2. Knakk lampen lett mot underlaget for å skifte lysinnstilling. Lampen skifter mellom:
 - fast hvitt lys
 - sveipende RGB-farger
 - fast farget lys
 - av
3. Trykk på [⏻] for å slukke lampen.

Vedlikehold

- Slå av lampen og trekk USB-laderen ut av strømuttaket før rengjøring.
- Tørk av lampen med en tørr klut ved behov.

Avfallshåndtering

Symbolet betyr at produktet ikke skal kastes sammen med husholdningsavfallet. Dette gjelder innenfor EØS-området. For å forebygge eventuelle skader på helse og miljø som følge av feil håndtering av avfall, skal produktet leveres til gjenvinning, slik at materialet blir tatt hånd om på en ansvarsfull måte. Benytt miljøsastasjonene som er der du befinner deg eller ta kontakt med forhandler. De vil ta hånd om produktet på en miljømessig tilfredsstillende måte.



Spesifikasjoner

USB-lader	Inn 220–240 V AC, 50 Hz Ut 5 V, 0,5 A
Batteri	1 × 503450 Lithium batteri 3,7 V/1000 mAh
Micro-USB-kabel	1 m
Ladetid	Ca. 3 timer
Lystid	Ca. 12 timer
Mål	14,5 × 10,6 × 15,8 cm

Ladattava yövalo

Tuotenro 36-8217 Malli LUM-ROC145X158W1-01D

Lue koko käyttöohje ja säästä se tulevaa käyttöä varten. Pidätämme oikeuden teknisten tietojen muutoksiin. Emme vastaa mahdollisista teksti- tai kuvavirheistä. Jos tuotteeseen tulee teknisiä ongelmia, ota yhteys myymälään tai asiakaspalveluun.

Turvallisuus



Laite on tarkoitettu vain sisäkäyttöön.



USB-sovitin on kaksoiseristetty.

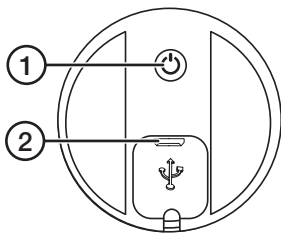


Tuotteen suojausluokka on 3.



Varoitus! Ei sovi alle 3- vuotiaalle lapsille. Pitkä sähköjohto. Kuristumisvaara. Tuote sisältää pieniä osia, jotka voivat johtaa tukeutumiseen.

Tuotekuvaus



1. [⏻] Virtakytkin
2. Latauskaapelin mikro-USB-liitäntä.

Lataaminen

1. Liitä mukana tuleva mikro-USB-latauskaapeli valaisimeen ja mukana tulevaan USB-laturiin.
2. Liitä laturin pistoke verkkopistorasiaan.
3. Punainen merkkivalo palaa micro-USB-liitännässä latauksen ollessa käynnissä. Kun akku on täynnä, merkkivalo palaa vihreänä.

Käyttö

1. Syytä valaisin painamalla [⏻]. Lamppu valaisee liukuvien RGB-värein.
2. Vaihda valaistustilaa napauttamalla valaisinta kevyesti alustaa vasten. Voit valita seuraavista:
 - kiinteä valkoinen valo
 - liukuen vaihtuvat RGB-värit
 - kiinteä värillinen valo
 - pois päältä
3. Sammuta valaisin kokonaan painamalla [⏻].

Huolto ja ylläpito

- Sammuta valaisin ja irrota USB-laturi pistorasiasta ennen puhdistusta.
- Pyyhi valaisin tarvittaessa kuivalla liinalla.

Kierrättäminen

Tämä kuvake tarkoittaa, että tuotetta ei saa hävittää kotitalousjätteen seassa. Tämä koskee koko EU-aluetta. Virheellisestä hävittämisestä johtuvien mahdollisten ympäristö- ja terveyshaittojen ehkäisemiseksi tuote tulee viedä kierrätettäväksi, jotta materiaali voidaan käsitellä vastuullisella tavalla. Kierrätä tuote käyttämällä paikallisia kierrätysjärjestelmiä tai ota yhteys ostopaikkaan. Ostopaikassa tuote kierrätetään vastuullisella tavalla.



Tekniset tiedot

USB-laturi	Tulo 220–240 V AC, 50 Hz Lähtö 5 V, 0,5 A
Akku	1 × 503450 Lithium akku 3,7 V/1000 mAh
Mikro-USB-kaapeli	1 m
Latausaika	Noin 3 tuntia
Valaisuaika	Noin 12 tuntia
Mitat	14,5 × 10,6 × 15,8 cm