

Grow Light with Stand

Art.no 31-6406

Please read the entire instruction manual before using the product and then save it for future reference. We reserve the right for any errors in text or images and any necessary changes made to technical data. In the event of technical problems or other queries, please contact our Customer Services.

Safety



Intended for indoor use only.



Class II product. Double-insulated.

- Do not expose the product to sources of high heat such as stoves and fireplaces.
- Never immerse the product in water or other liquid.
- Never let water or any other liquid come into contact with the light bulb.
- The mains lead must never be replaced. The product must be discarded if the mains lead is damaged in any way.

Instructions for use

Place the plants on the stand and switch the light on.



On/off

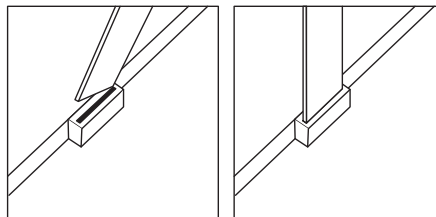


Timer: Press repeatedly to choose between 8, 12 or 16 hours.



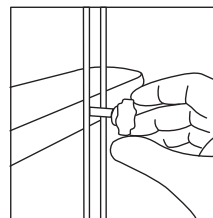
Light intensity: Press repeatedly to choose between 25%, 50%, 75% or 100%.

Installation



1. Press the stand into the hole in the tray.

2. Screw the lamp to the stand with the screw. Loosen the screw to adjust the height and then lock it again.



Care and maintenance

- Always unplug the product from the wall socket before cleaning.
- Clean the product using a damp cloth. Use only mild cleaning agents, never solvents or corrosive chemicals.

Responsible disposal

This symbol indicates that the product should not be disposed of with general household waste. This applies throughout the entire EU. In order to prevent any harm to the environment or health hazards caused by incorrect waste disposal, the product must be handed in for recycling so that the material can be disposed of in a responsible manner. When recycling your product, take it to your local collection facility or contact the place of purchase. They will ensure that the product is disposed of in an environmentally sound manner.



Specifications

Photosynthetic photon flux

PPF	17 µmol/s
PPFD @20	14.5 µmol/m ² /s

Wavelength

Blue	420–460 nm
Red	630–670 nm

Bulb LED

Wattage 10W

IP rating IP20

Operating temperature 0–40 °C

Rated voltage 100–240VAC, 50/60 Hz

Mains lead 1.5 m

Dimensions 370 × 140 × 420 mm

Note: This light source is only intended for encouraging plant growth.

Växtbelysning med ställning

Art.nr 31-6406

Läs igenom hela bruksanvisningen före användning och spara den sedan för framtida bruk. Vi reserverar oss för ev. text- och bildfel samt ändringar av tekniska data. Vid tekniska problem eller andra frågor, kontakta vår kundtjänst.

Säkerhet



Endast avsedd för inomhusbruk.



Klass II-produkt. Dubbel skyddsisolering.

- Utsätt inte produkten för stark värme från spisar, öppen eld etc.
- Sänk aldrig ner produkten i vatten eller annan vätska.
- Låt aldrig vatten eller annan vätska komma i kontakt med ljuskällan.
- Anslutningskabeln får inte bytas. Om den på något sätt skadas ska produkten kasseras.

Användning

Placera växterna på ställningen och tänd belysningen.



På/av

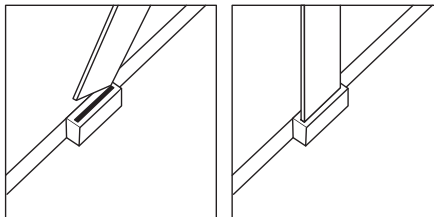


Timer: Tryck flera gånger för att välja mellan 8, 12 eller 16 timmar.



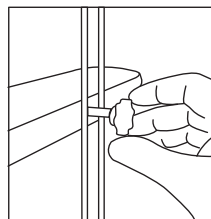
Ljustyrka: Tryck flera gånger för att välja mellan 25 %, 50%, 75% eller 100%

Montering



1. Tryck fast stativet i brickans hål.

2. Skruva fast lampan i stativet med skruven. Lossa skruven för att justera höjden och lås sedan fast den igen.



Skötsel och underhåll

- Dra alltid ut stickproppen ur vägguttaget före rengöring.
- Rengör produkten med en lätt fuktad trasa. Använd ett mildt rengöringsmedel, aldrig lösningsmedel eller frätande kemikalier.

Avfallshandtering

Denna symbol innebär att produkten inte får kastas tillsammans med annat hushållsavfall. Detta gäller inom hela EU. För att förebygga eventuell skada på miljö och hälsa, orsakad av felaktig avfallshandtering, ska produkten lämnas till återvinning så att materialet kan tas omhand på ett ansvarfullt sätt. När du lämnar produkten till återvinning, använd dig av de returhanteringssystem som finns där du befinner dig eller kontakta inköpsstället. De kan se till att produkten tas om hand på ett för miljön tillfredställande sätt.



Specifikationer

Fotosyntetiskt fotonflöde

PPF	17 µmol/s
PPFD @20	14,5 µmol/m ² /s

Våglängd

Blå	420–460 nm
Röd	630–670 nm

Ljuskälla

LED

Effekt

10 W

Kapslingklass

IP20

Användningstemp

0–40 °C

Nätanslutning

220–240V AC, 50/60Hz

Nätkabel

1,5 M

Mått

370 × 140 × 420 mm

Obs! Denna ljuskälla är enbart avsedd som växtfrämjande belysning.

Vekstbelysning med stativ

Art.nr. 31-6406

Les bruksanvisningen grundig før produktet tas i bruk, og ta vare på den for fremtidig bruk. Vi tar forbehold om eventuelle feil i tekst og bilder, samt endringer av tekniske data. Ved tekniske problemer eller andre spørsmål, kontakt vårt kundesenter.

Sikkerhet



Kun til innendørs bruk.



Klasse II-produkt. Dobbelisolert.

- Utsett ikke produktet for sterk varme fra f.eks. komfyrer, åpen ild etc.
- Senk aldri produktet ned i vann eller annen væske.
- La aldri vann eller annen væske komme i kontakt med lyskilden.
- Tilkoblingskabelen må ikke skiftes ut. Hvis den er skadet skal produktet kasseres.

Bruk

Plasser plantene på brettet og tenn belysningen.



På/av

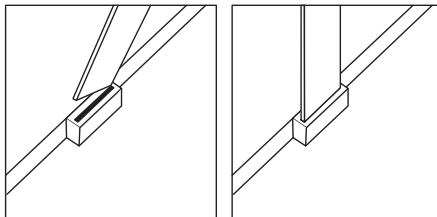


Timer: Trykk gjentatte ganger for å velge mellom 8, 12 eller 16 timer.



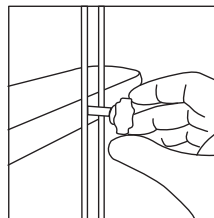
Lysintensitet: Trykk gjentatte ganger for å velge mellom 25 %, 50 %, 75 % eller 100 %.

Installasjon



1. Trykk stativet inn i hullet i brettet.

2. Fest lampen til stativet med skruen. Løsne skruen for å justere høyden, og stram den igjen.



Vedlikehold

- Trekk alltid støpselet ut fra stikkkontakten før rengjøring.
- Rengjør produktet med en lett fuktet klut. Bruk et mildt rengjøringsmiddel, aldri løsemidler eller etsende kjemikalier.

Avfallshåndtering

Symbolet viser at produktet ikke skal kastes sammen med øvrig husholdningsavfall. Dette gjelder innen hele EØS. For å forebygge eventuelle skader på helse og miljø som følge av feil håndtering av avfall, skal produktet leveres til gjenvinning, slik at materialet blir tatt hånd om på en ansvarsfull måte. Når produktet skal kasseres, benytt eksisterende systemer for returhåndtering eller kontakt forhandler. De vil ta hånd om produktet på en miljømessig forsvarlig måte.



Spesifikasjoner

Fotosyntetisk fotonflyt

PPF	17 $\mu\text{mol/s}$
PPFD @20	14,5 $\mu\text{mol/m}^2/\text{s}$

Bølgelengde

Blå	420–460 nm
Rød	630–670 nm

Lyskilde

LED

Effekt

10 W

Kapslingsklasse

IP20

Brukstemp.

0–40 °

Nettilkobling

220–240 V AC, 50/60 Hz

Nettkabel

1,5 m

Mål

370 × 140 × 420 mm

Obs! Denne lyskilde er kun beregnet som vekst-fremmende belysning.

Kasvivalaisin ja teline

Tuotenumero 31-6406

Lue koko käyttöohje ja säästä se tulevaa käyttöä varten. Pidätämme oikeuden teknisten tietojen muutoksiin. Emme vastaa mahdollisista teksti- tai kuvavirheistä. Jos tuotteeseen tulee teknisiä ongelmia, ota yhteys myymälään tai asiakaspalveluun.

Turvallisuus



Vain sisäkäyttöön.



Luokan II tuote.
Kaksinkertainen suojaeristys.

- Älä altista tuotetta lieден, avotulen ym. kuumuudelle.
- Älä upota tuotetta veteen tai muuhun nesteeseen.
- Varmista, että vesi ja muut nesteet eivät pääse kosketuksiin lampun kanssa.
- Virtajohtoa ei saa vaihtaa. Jos virtajohto vahingoittuu, laite tulee poistaa käytöstä.

Käyttö

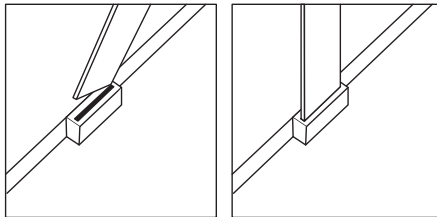
Aseta kasvit telineeseen ja sytytä valaisin.

Päälle / pois päältä

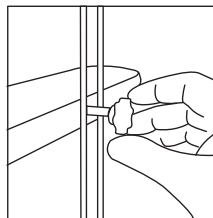
Ajustin: Paina toistuvasti valitaksesi 8, 12 tai 16 tuntia.

Valon voimakkuus: Paina toistuvasti valitaksesi 25 %, 50 %, 75 % tai 100 %.

Asennus



1. Paina jalusta tarjottimessa olevaan reikään.
2. Ruuvaa valaisin jalustaan ruuvilla. Löysää ruuvia korkeuden säätämiseksi ja lukitse se sitten uudelleen.



Huolto ja ylläpito

- Irrota pistoke pistorasiasta aina ennen tuotteen puhdistamista.
- Pyyhi tuote kevyesti kostutetulla liinalla. Käytä mietoa puhdistusainetta. Älä käytä liuottimia tai syövyttäviä kemikaaleja.

Kierrättäminen

Tämä kuvake tarkoittaa, että tuotetta ei saa hävittää kotitalousjätteen seassa. Tämä koskee koko EU- aluetta. Virheellisestä hävittämisestä johtuvien mahdollisten ympäristö- ja terveyshaittojen ehkäisemiseksi tuote tulee viedä kierrätettäväksi, jotta materiaali voidaan käsitellä vastuullisella tavalla. Kierrätä tuote käyttämällä paikallisia kierrätysjärjestelmiä tai ota yhteys ostopaikkaan. Ostopaikassa tuote kierrätetään vastuullisella tavalla.



Tekniset tiedot

Fotosynteettinen fotonivuo

PPF	17 μmol/s
PPFD	14,5 μmol/m²/s

Aallonpituus

Sininen	420–460 nm
Punainen	630–670 nm

Lamppu

LED

Teho

10 W

Kotelointiluokka

IP20

Käyttölämpötila

0–40 °C

Verkkoliitäntä

220–240 V AC, 50/60 Hz

Virtajohto

1,5 m

Mitat

370 × 140 × 420 mm

Huom.! Lamppu on tarkoitettu ainoastaan kasvilampuksi.